

2 豚肉の売れ筋小売価格

豚肉においても国産豚肉と輸入豚肉についてそれぞれ部位別の売れ筋価格帯についてみることにする。なお、対象としたのはうで、かたロース、ロース、ヒレ、ばら、ももの6部位である。

(1)国産豚肉

国産豚肉の部位別売れ筋価格帯は、食肉小売店全体でみると表3 - 4に示したように部位によって大きく異なる。

売れ筋価格帯（部位別）

うで : 最も売れる価格帯は「100円以下」が77.6%とこの価格帯に集中している。前回は「100円以下」が79.3%とこの価格帯に集中していた。

かたロース : 最も売れる価格帯「101～150円」が47.6%、「151～200円」も44.5%で、合計92.1%と101～200円の範囲に集中している。前回より「151～200円」の割合が高い。

ロース : 最も売れる価格帯は「151～200円」が60.1%、「201～250円」が20.7%、「101～150円」が14.9%でややばらついているが、計95.7%と101～250円の範囲に集中している。前回は101～250円の範囲に集中していた。

ヒレ : 最も売れる価格帯は「151～200円」が43.4%で最も高く、次いで「201～250円」が23.1%、「251～300円」が19.5%とややばらついているが151～300円の範囲に集中している。

ばら : 最も売れる価格帯は「101～150円」が49.5%で最も高く、次いで「100円以下」が43.9%と150円以下に集中している。

もも : 最も売れる価格帯は「100円以下」で69.5%と割合が高くなっている。

表3 - 4 国産豚肉の売れ筋価格帯（部位別）

	回答 企業数	店舗数 社 店	計 %	100円 以下 %	101～ 150円 %	151～ 200円 %	201～ 250円 %	251～ 300円 %	301円 以上 %
最も売れる価格帯									
うで	459	4,455	100.0	77.6	20.7	1.7	0.1	-	-
かたロース	512	4,500	100.0	5.4	47.6	44.5	2.0	0.6	0.1
ロース	541	4,540	100.0	2.7	14.9	60.1	20.7	1.5	0.1
ヒレ	491	4,284	100.0	1.9	9.2	43.4	23.1	19.5	2.8
ばら	537	4,313	100.0	43.9	49.5	6.6	0.0	0.0	0.0
もも	541	4,538	100.0	69.5	19.5	10.5	0.4	0.1	0.0
次位に売れる価格帯									
うで	181	3,516	100.0	17.0	81.3	0.9	0.9	-	-
かたロース	232	3,555	100.0	2.3	19.2	55.8	22.4	0.2	0.0
ロース	234	3,700	100.0	-	10.3	22.4	56.2	10.9	0.2
ヒレ	197	3,403	100.0	-	2.6	18.9	54.6	16.3	7.7
ばら	203	3,310	100.0	7.3	57.4	33.7	1.7	-	-
もも	227	3,604	100.0	5.5	80.8	12.1	1.5	0.0	-

売れ筋価格（部位別、推計）

国産豚肉の部位別売れ筋価格は図3 - 15に示した。価格の高い順にヒレ、ロース、かたロース、ばら、もも、うでであった。部位別の価格差は概ね部分肉市況を反映したものとなっている。過去からの推移をみると、12月調査では前回に比べ、価格は総じて横ばいか低下している。

次にこれを業態別に示したのが図3 - 17から図3 - 20である。売れ筋価格は総じて、専門店がスーパーより高くなっている。過去からの推移をみると、専門店、スーパーともにロース及び肩ロースでは上昇傾向だが、ヒレ及びばらでは下降している。

図3 - 15 国産豚肉の売れ筋価格（推計、部位別）

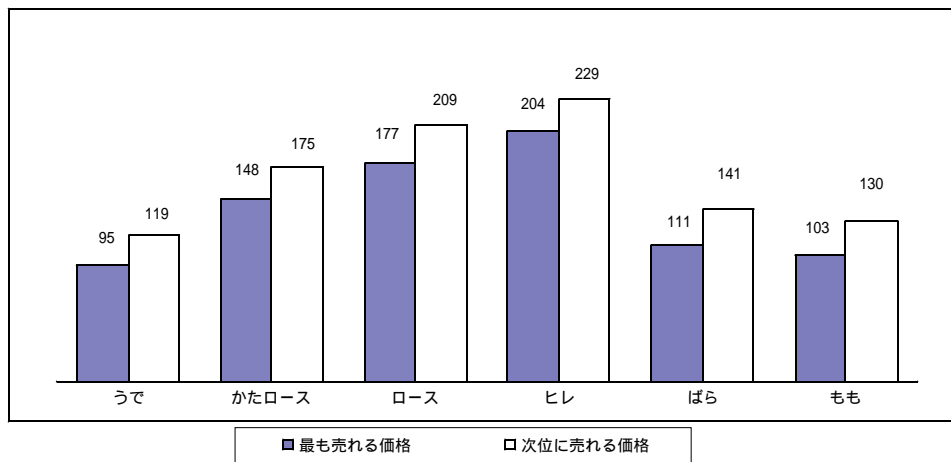
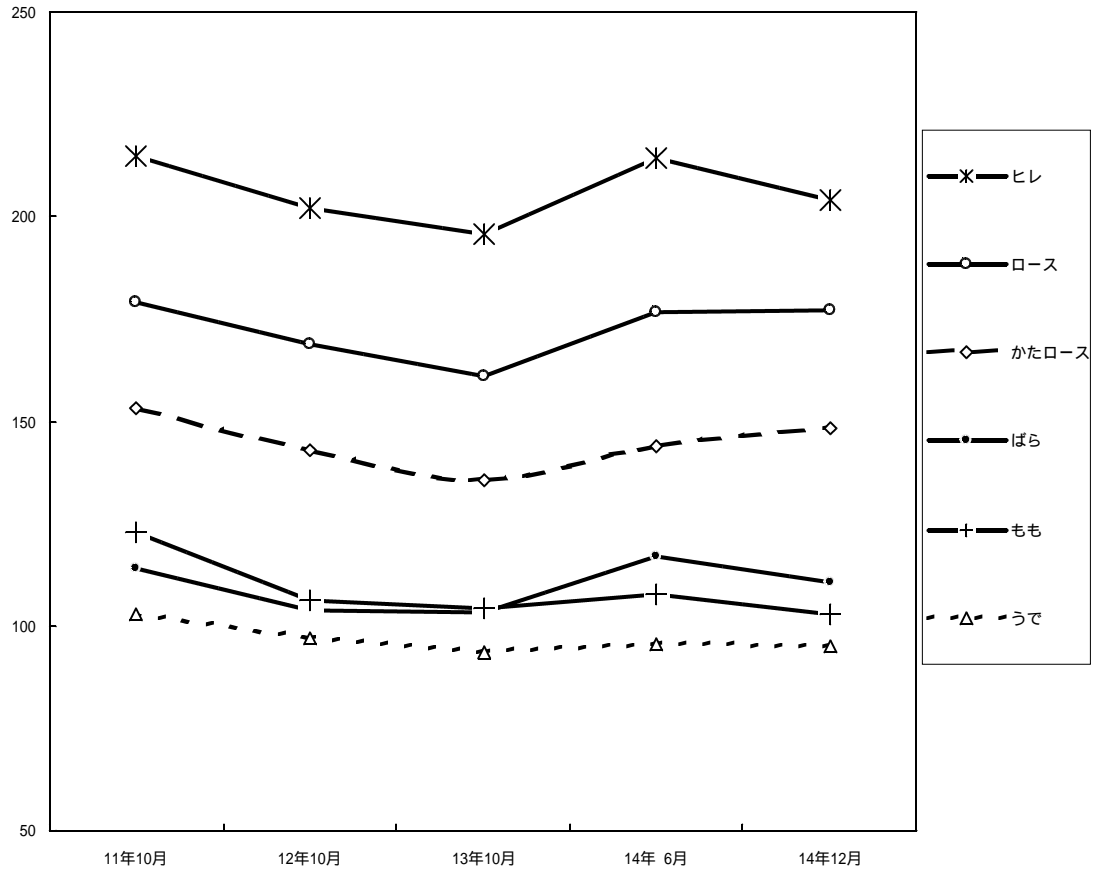


図3 - 16 国産豚肉の売れ筋価格の推移（推計） 単位：円 / 100g



注：売れ筋価格は各年の最も売れる価格である。

図3 - 17 国産豚肉の売れ筋価格（推計、専門店）

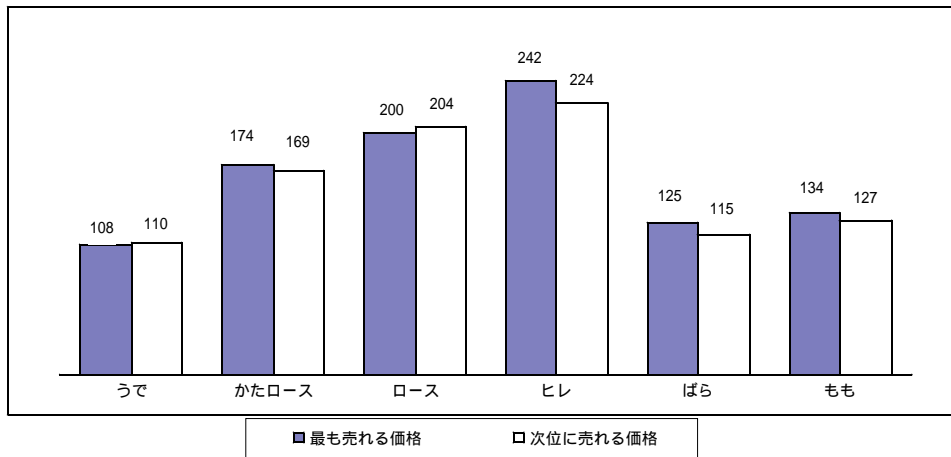
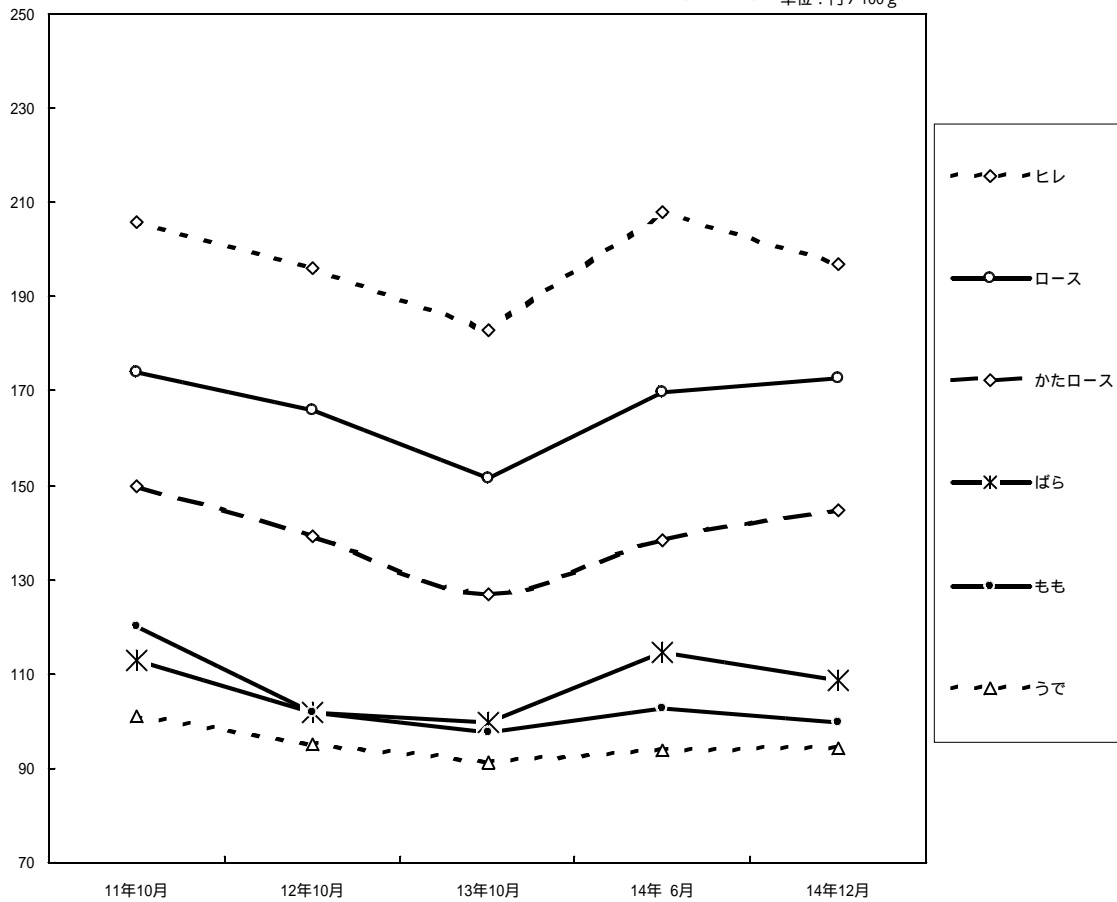


図3 - 18 国産豚肉の売れ筋価格の推移「専門店」（推計） 単位：円 / 100g



注：売れ筋価格は各年の最も売れる価格である。

図3 - 19 国産豚肉の売れ筋価格（推計、スーパー）

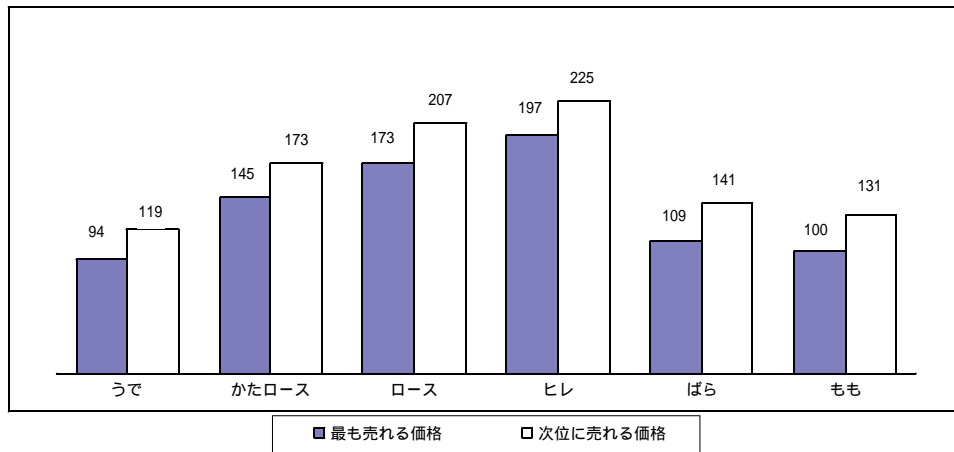
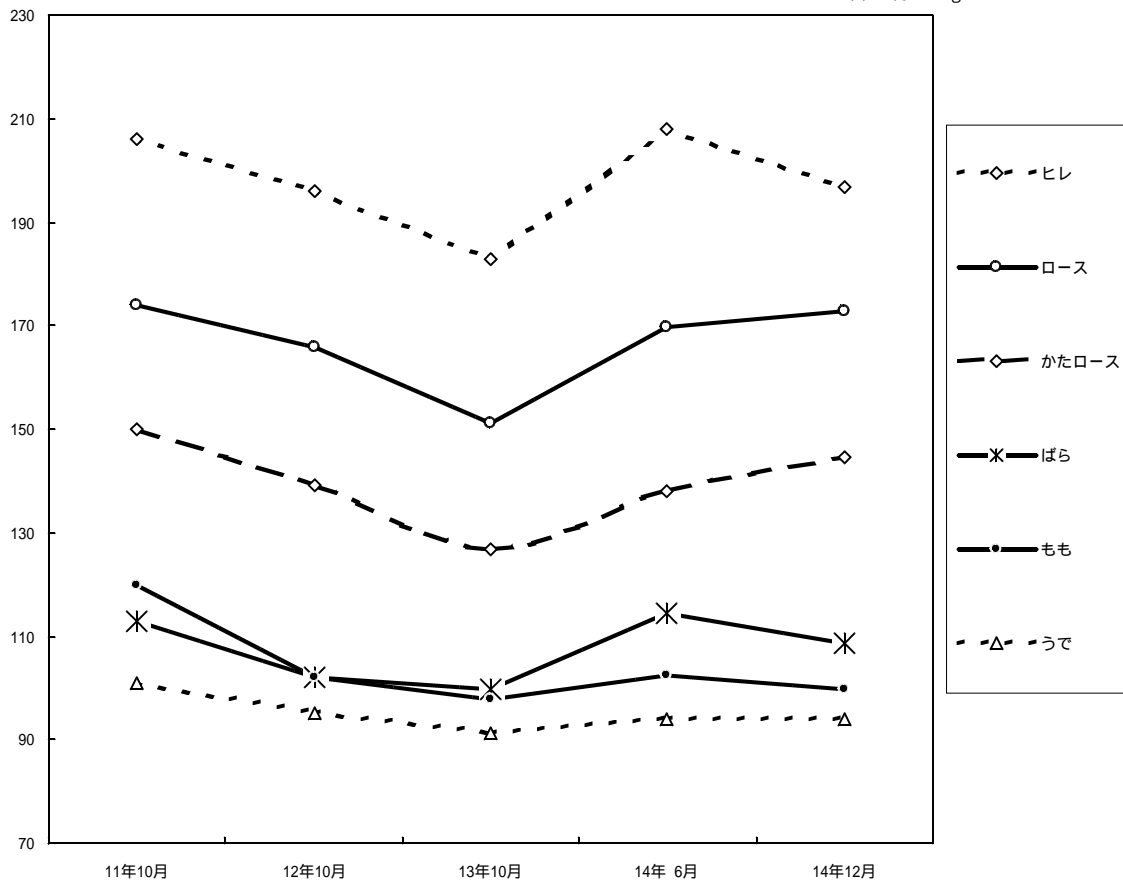


図3 - 20 国産豚肉の売れ筋価格の推移「スーパー」（推計）

単位：円 / 100g



注：売れ筋価格は各年の最も売れる価格である。

(2)輸入豚肉

輸入豚肉の部位別小売価格帯は、食肉小売店全体では表3 - 5に示したように部位によって分布が大きく異なる。

売れ筋価格帯（部位別）

うで　　：最も売れる価格帯は「100円以下」が97.7%（前回73.9%）でこの価格帯に集中している。

かたろース：最も売れる価格帯は「100円以下」が75.1%（前回52.2%）で最も高く、次いで「101～150円」が20.8%となっている。

ろース　　：最も売れる価格帯は「101～150円」が56.5%（前回40.5%）で最も高く、次いで「100円以下」が37.2%となっている。

ヒレ　　：最も売れ筋価格帯は「101～150円」が57.1%で最も高く、次いで「100円以下」が31.7%となっている。前回は「100円以下」が最も高かった。

ばら　　：最も売れる価格帯は「100円以下」が93.0%（前回82.1%）と集中している。

もも　　：最も売れる価格帯は「100円以下」が93.2%（前回64.2%）と集中している。

表3 - 5 輸入豚肉の売れ筋価格帯（部位別）

	回答 企業数 社	店舗数 店	計 %	100円 以下 %	101～ 150円 %	151～ 200円 %	200円 以上 %
最も売れる価格帯							
うで	38	885	100.0	97.7	2.3	-	-
かたロース	67	1,953	100.0	75.1	20.8	3.9	0.2
ロース	100	2,306	100.0	37.2	56.5	6.2	0.2
ヒレ	69	1,895	100.0	31.7	57.1	6.0	5.2
ばら	68	1,819	100.0	93.0	6.9	0.1	0.1
もも	35	556	100.0	93.2	6.8	-	-
次位に売れる価格帯							
うで	12	338	100.0	-	100.0	-	-
かたロース	36	1,263	100.0	8.3	77.0	14.6	-
ロース	54	1,524	100.0	6.6	48.4	44.9	-
ヒレ	32	1,156	100.0	5.9	33.1	55.3	5.7
ばら	29	986	100.0	5.1	89.9	5.1	-
もも	12	254	100.0	0.4	93.3	6.3	-

売れ筋価格（部位別、推計）

輸入豚肉の部位別売れ筋価格は図3 - 2 1 に示した。価格の高い順にヒレ、ロース、かたロース、ばら、もも、うでであった。国産豚肉と比べて部位の価格差が小さい。過去からの推移をみると、1 2月調査ではヒレは上昇しているが、それ以外の部位は下降傾向となっている（図3 - 2 2 ）。

図3 - 2 1 輸入豚肉の売れ筋価格（推計、部位別）

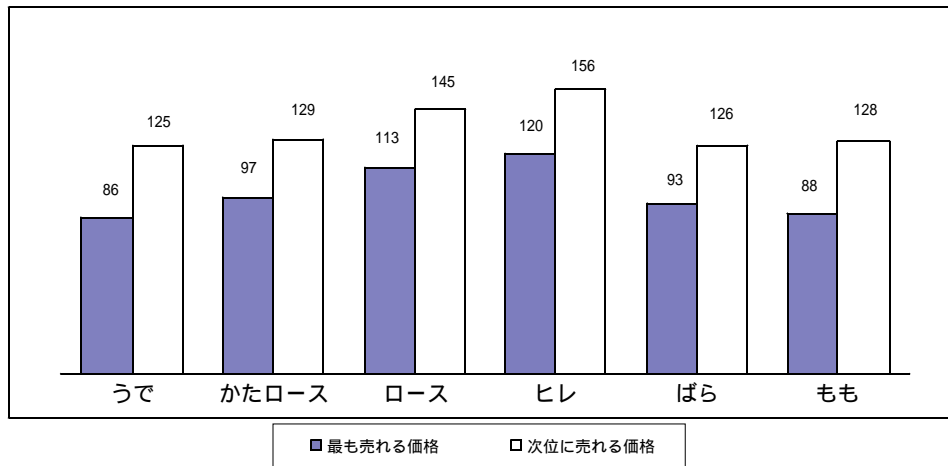
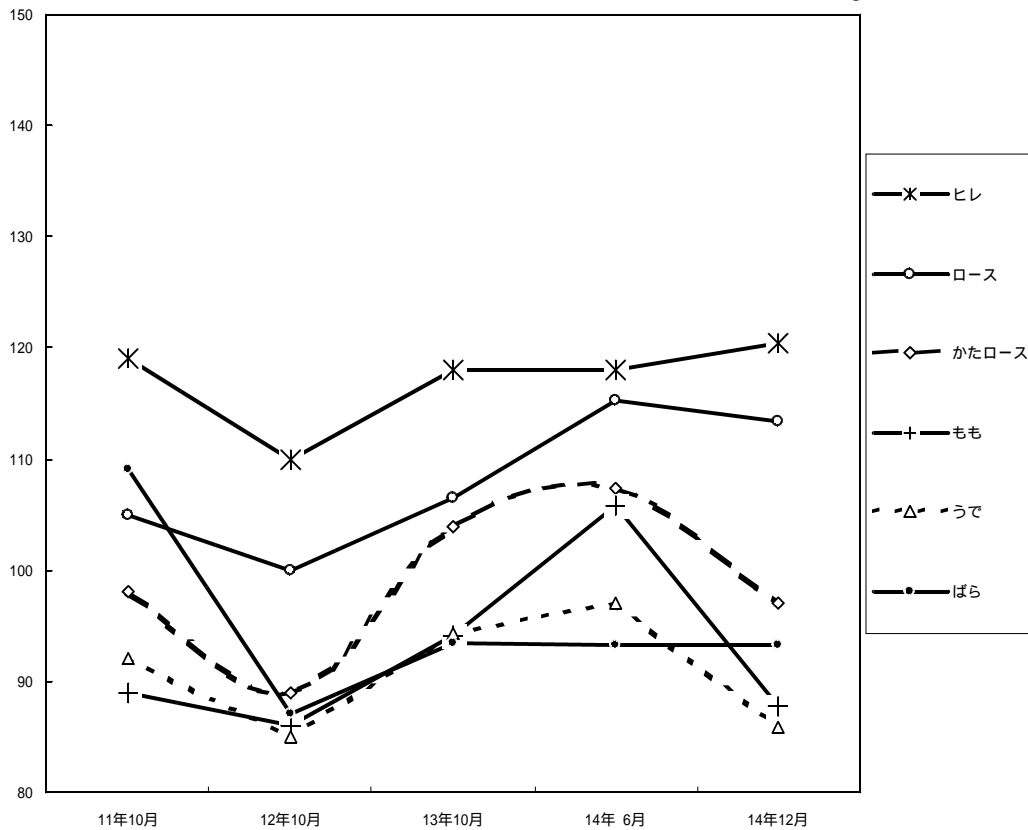


図3 - 2 2 輸入豚肉の売れ筋価格の推移（推計）

単位：円 / 100 g



注：売れ筋価格は各年の最も売れる価格である。

3 鶏肉の売れ筋小売価格

鶏肉の部位はむね肉、もも肉、ささみ、手羽の4つとした。

売れ筋価格帯（部位別）

鶏肉の部位別売れ筋価格帯は、食肉小売店全体でみると表3 - 6に示したように部位によって差異がみられる。また、売れ筋価格帯は概ね前年並みの水準となっている。

表3 - 6 鶏肉の部位別売れ筋小売価格

	回答 企業数 社	店舗数 店	計 %	100円 以下 %	101～ 150円 %	151～ 200円 %	201円 以上 %
むね肉	476	4,421	100.0	95.9	3.9	0.0	0.1
もも肉	531	4,482	100.0	33.6	63.8	2.4	0.2
ささみ	455	4,393	100.0	25.3	69.3	5.0	0.4
手羽	397	4,310	100.0	95.4	4.6	0.0	-

むね肉：むね肉は「100円以下」が95.9%（前回90.3%）でこの価格帯に集中している。

もも肉：もも肉では「101～150円」が63.8%で最も高く、次いで「100円以下」が33.6%となっている。前回も「101円～150円」が最も高かった。

ささみ：ささみは「101～150円」が69.3%（前回71.7%）でこの価格帯に集中している。

手羽：手羽では「100円以下」が95.4%（前回95.4%）でこの価格帯に集中している。

売れ筋価格（部位別、推計）

鶏肉の売れ筋価格は図3 - 23に示した。高い順にみると、ささみ、もも肉、むね肉及び手羽の順である。鶏肉は牛肉や豚肉と比べて部位別価格差が比較的小さい。過去からの推移をみると、12月調査では総じて横ばいまたは微減傾向となっている（図3 - 24）

図3 - 23 鶏肉の売れ筋価格（推計、部位別）

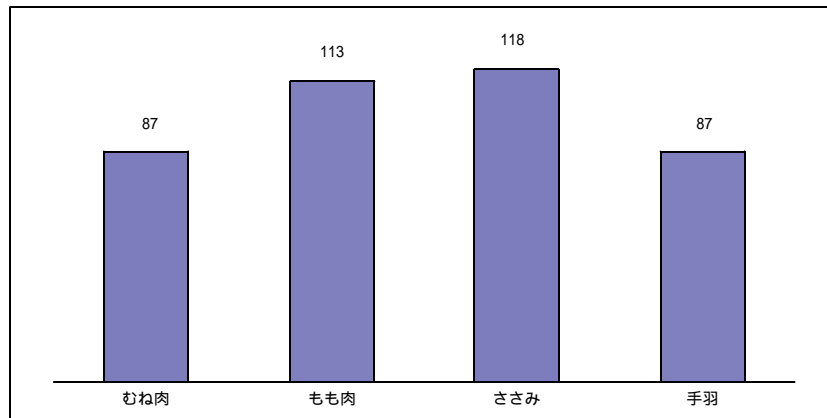


図3 - 24 鶏肉の売れ筋価格の推移（推計）

単位：円 / 100g

