

3 食肉の売れ筋小売価格

1 牛肉の売れ筋小売価格

表3-1 和牛肉の売れ筋価格帯（部位別）

	回答企業数 店舗数		計 %	200円 以下	201～ 300円	301～ 400円	401～ 500円	501～ 600円	601～ 700円	701～ 800円	801～ 1,000円	1,001円 以上
	社	店		%	%	%	%	%	%	%	%	%
かた	315	3,206	100.0	0.4	3.3	33.5	40.7	16.2	4.1	1.5	0.3	-
かたロース	333	3,344	100.0	-	0.4	0.9	11.2	16.8	32.6	25.9	11.6	0.7
リブロース	330	3,249	100.0	-	0.1	0.6	1.7	7.0	12.6	28.6	44.7	4.7
サーロイン	345	3,289	100.0	-	-	0.5	0.4	3.4	7.4	16.7	51.8	19.8
ヒレ	303	3,112	100.0	-	-	-	0.4	1.8	2.3	8.6	37.1	49.8
ばら	319	3,216	100.0	1.6	24.3	35.2	28.0	5.8	1.1	3.7	0.2	0.2
もも	361	3,290	100.0	0.1	2.3	34.4	36.7	18.5	4.4	3.2	0.5	-

注：100g当たり

3 食肉の売れ筋小売価格

(平成9年10月調査)

1 牛肉の売れ筋小売価格

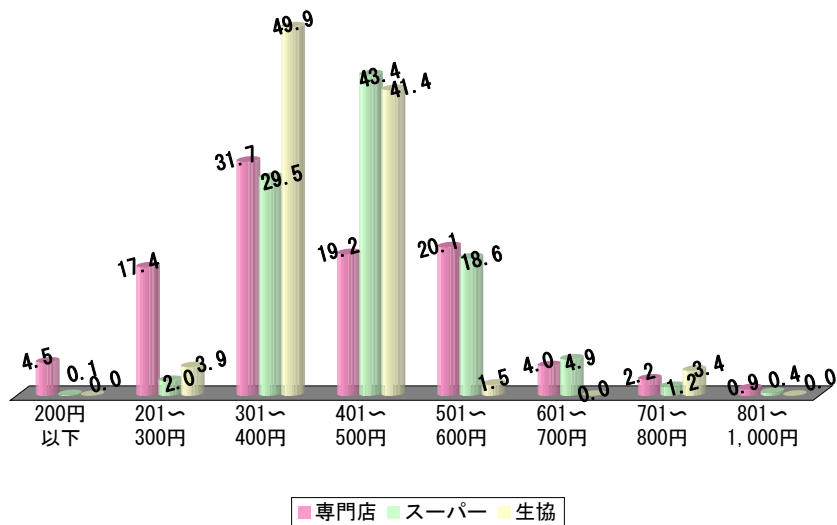
図3-1 和牛肉「かた」の売れ筋価格帯分布

単位：%

	200円 以下	201～ 300円	301～ 400円	401～ 500円	501～ 600円	601～ 700円	701～ 800円	801～ 1,000円
	%	%	%	%	%	%	%	%
専門店	4.5	17.4	31.7	19.2	20.1	4.0	2.2	0.9
スーパー	0.1	2.0	29.5	43.4	18.6	4.9	1.2	0.4
生協	0.0	3.9	49.9	41.4	1.5	0.0	3.4	0.0

図3-1 和牛肉「かた」の売れ筋価格帯分布

単位：%



3 食肉の売れ筋小売価格

(平成9年10月調査)

1 牛肉の売れ筋小売価格

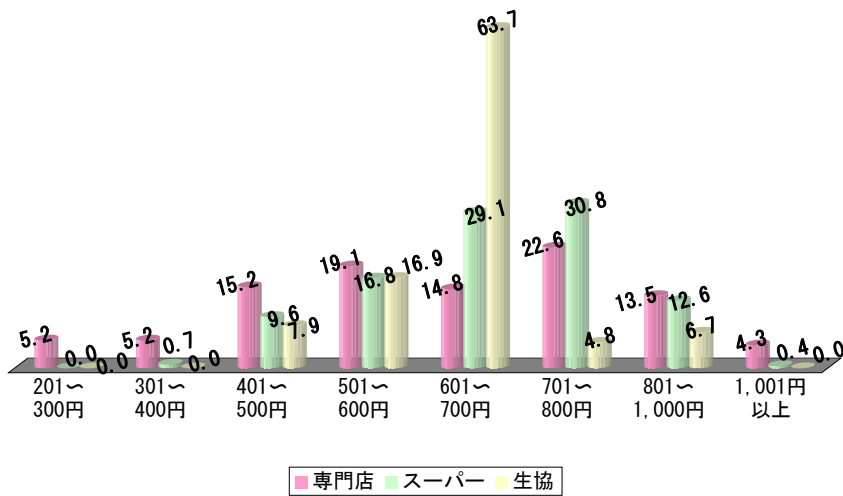
図3-2 和牛肉「かたロース」の売れ筋価格帯分布

単位：%

	201～ 300円	301～ 400円	401～ 500円	501～ 600円	601～ 700円	701～ 800円	801～ 1,000円	1,001円 以上
	%	%	%	%	%	%	%	%
専門店	5.2	5.2	15.2	19.1	14.8	22.6	13.5	4.3
スーパー	0.0	0.7	9.6	16.8	29.1	30.8	12.6	0.4
生協	0.0	0.0	7.9	16.9	63.7	4.8	6.7	0.0

図3-2 和牛肉「かたロース」の売れ筋価格帯分布

単位：%



3 食肉の売れ筋小売価格

(平成9年10月調査)

1 牛肉の売れ筋小売価格

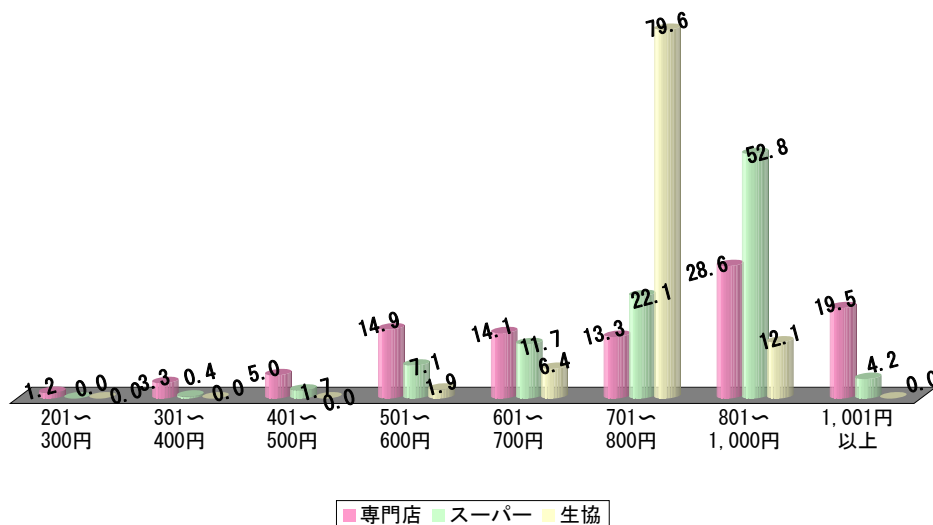
図3-3 和牛肉「リブローズ」の売れ筋価格帯分布

単位：%

	201～ 300円	301～ 400円	401～ 500円	501～ 600円	601～ 700円	701～ 800円	801～ 1,000円	1,001円 以上
	%	%	%	%	%	%	%	%
専門店	1.2	3.3	5.0	14.9	14.1	13.3	28.6	19.5
スーパー	0.0	0.4	1.7	7.1	11.7	22.1	52.8	4.2
生協	0.0	0.0	0.0	1.9	6.4	79.6	12.1	0.0

図3-3 和牛肉「リブローズ」の売れ筋価格帯分布

単位：%



3 食肉の売れ筋小売価格

1 牛肉の売れ筋小売価格

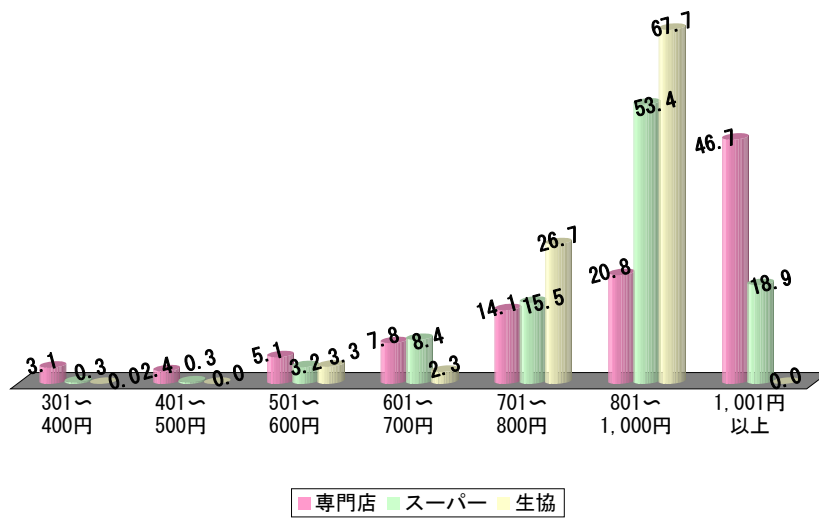
図3-4 和牛肉「サーロイン」の売れ筋価格帯分布

単位：%

	301～ 400円	401～ 500円	501～ 600円	601～ 700円	701～ 800円	801～ 1,000円	1,001円 以上
	%	%	%	%	%	%	%
専門店	3.1	2.4	5.1	7.8	14.1	20.8	46.7
スーパー	0.3	0.3	3.2	8.4	15.5	53.4	18.9
生協	0.0	0.0	3.3	2.3	26.7	67.7	0.0

図3-4 和牛肉「サーロイン」の売れ筋価格帯分布

単位：%



3 食肉の売れ筋小売価格

1 牛肉の売れ筋小売価格

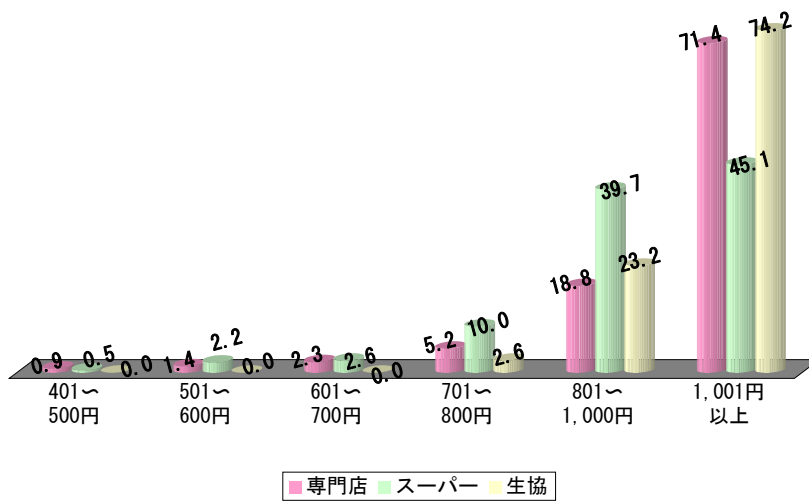
図3-5 和牛肉「ヒレ」の売れ筋価格帯分布

単位：%

	401～ 500円	501～ 600円	601～ 700円	701～ 800円	801～ 1,000円	1,001円 以上
	%	%	%	%	%	%
専門店	0.9	1.4	2.3	5.2	18.8	71.4
スーパー	0.5	2.2	2.6	10.0	39.7	45.1
生協	0.0	0.0	0.0	2.6	23.2	74.2

図3-5 和牛肉「ヒレ」の売れ筋価格帯分布

単位：%



3 食肉の売れ筋小売価格

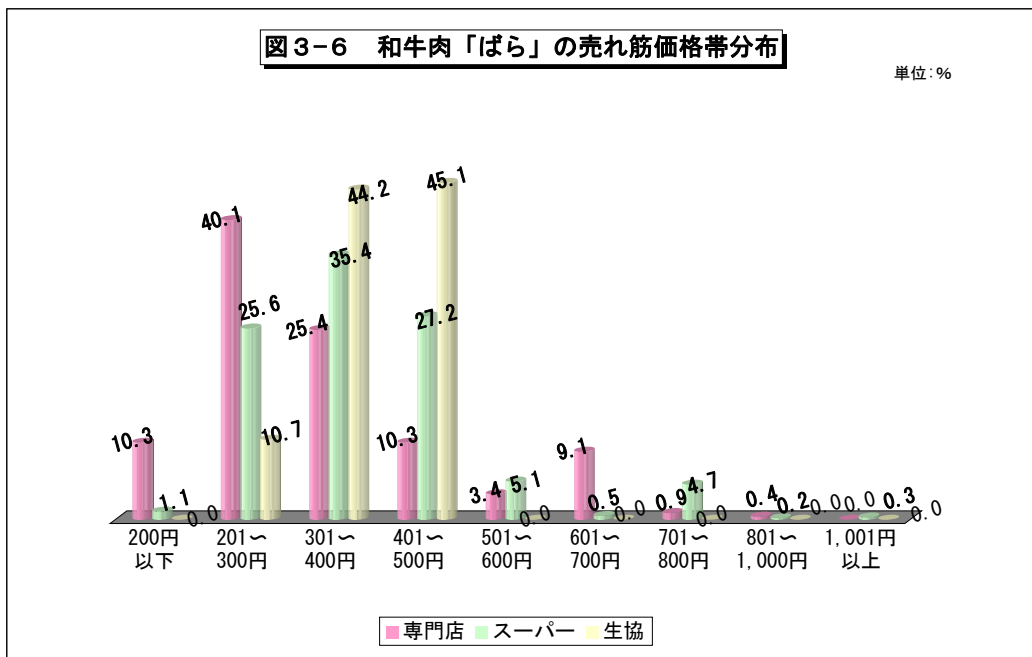
(平成9年10月調査)

1 牛肉の売れ筋小売価格

図3-6 和牛肉「ばら」の売れ筋価格帯分布

単位：%

	200円 以下	201～ 300円	301～ 400円	401～ 500円	501～ 600円	601～ 700円	701～ 800円	801～ 1,000円	1,001円 以上
	%	%	%	%	%	%	%	%	%
専門店	10.3	40.1	25.4	10.3	3.4	9.1	0.9	0.4	0.0
スーパー	1.1	25.6	35.4	27.2	5.1	0.5	4.7	0.2	0.3
生協	0.0	10.7	44.2	45.1	0.0	0.0	0.0	0.0	0.0



3 食肉の売れ筋小売価格

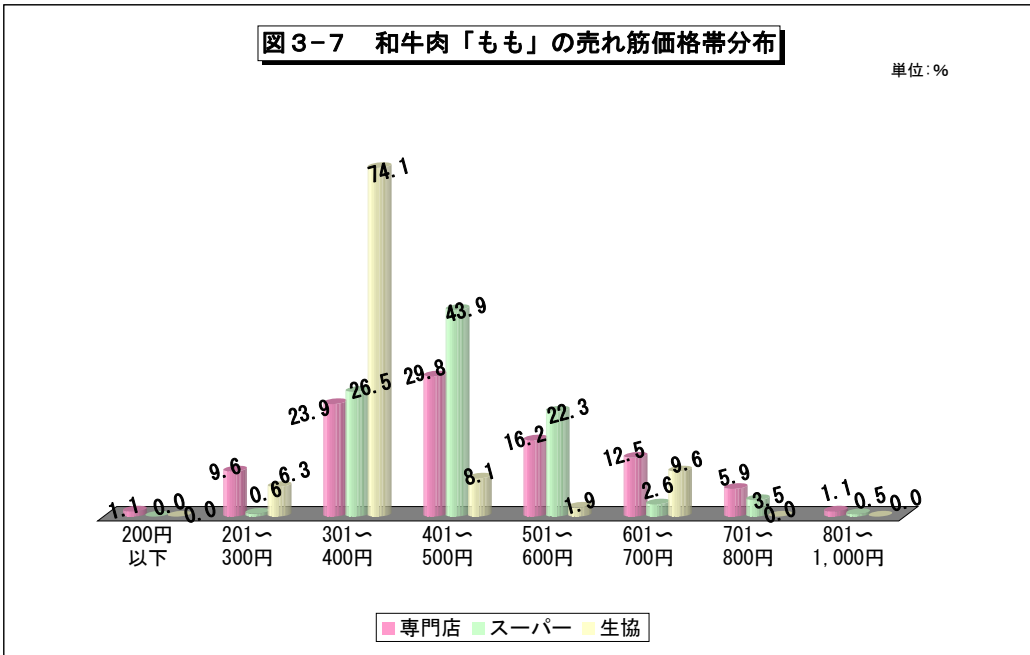
(平成9年10月調査)

1 牛肉の売れ筋小売価格

図3-7 和牛肉「もも」の売れ筋価格帯分布

単位：%

	200円 以下	201～ 300円	301～ 400円	401～ 500円	501～ 600円	601～ 700円	701～ 800円	801～ 1,000円
	%	%	%	%	%	%	%	%
専門店	1.1	9.6	23.9	29.8	16.2	12.5	5.9	1.1
スーパー	0.0	0.6	26.5	43.9	22.3	2.6	3.5	0.5
生協	0.0	6.3	74.1	8.1	1.9	9.6	0.0	0.0



3 食肉の売れ筋小売価格

(平成9年10月調査)

1 牛肉の売れ筋小売価格

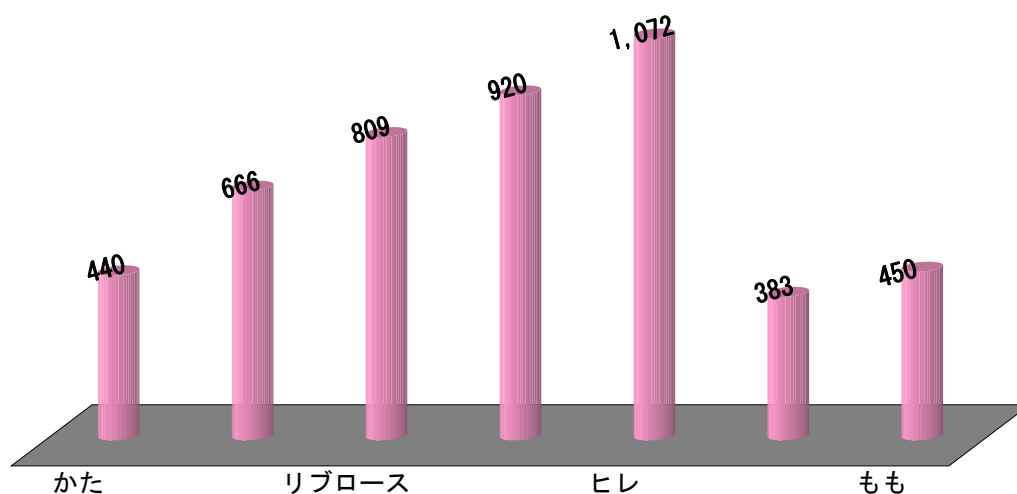
図3-8 和牛肉の部位別小売価格

単位：円/100g

	かた	かたロース	リブロース	サーロイン	ヒレ	ばら	もも
価格	440	666	809	920	1,072	383	450

図3-8 和牛肉の部位別小売価格

単位：円/100g



3 食肉の売れ筋小売価格

(平成9年10月調査)

1 牛肉の売れ筋小売価格

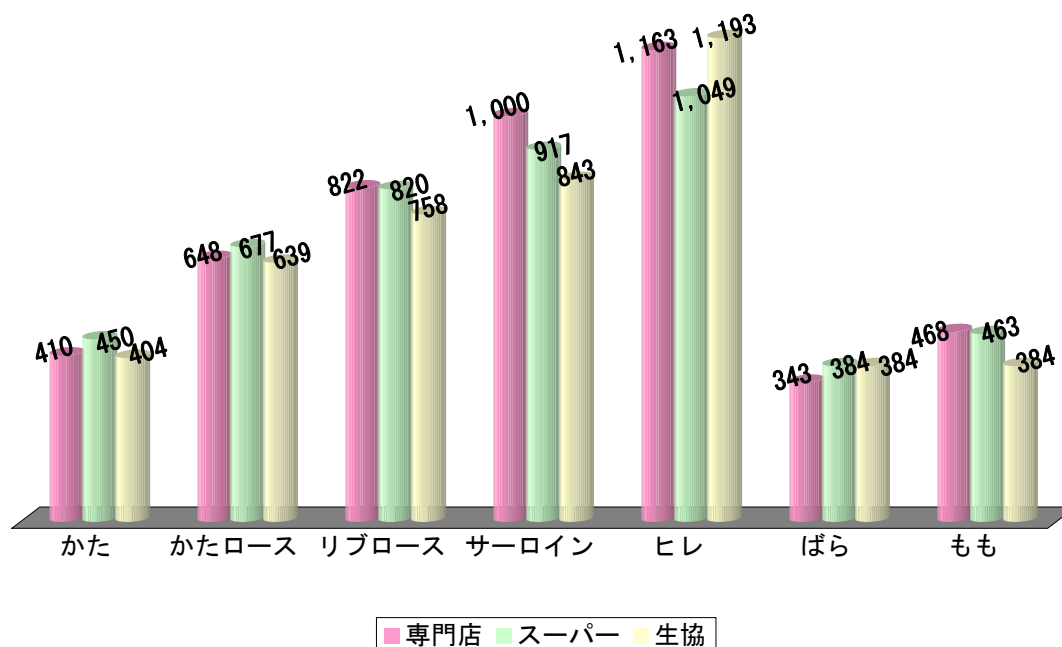
図3-9 和牛肉の小売価格（業態別）

単位：円/100g

	かた	かたロース	リブロース	サーロイン	ヒレ	ばら	もも
専門店	410	648	822	1,000	1,163	343	468
スーパー	450	677	820	917	1,049	384	463
生協	404	639	758	843	1,193	384	384

図3-9 和牛肉の小売価格（業態別）

単位：円/100g



3 食肉の売れ筋小売価格

1 牛肉の売れ筋小売価格

表3-2 その他国産牛肉の売れ筋価格帯（部位別）

	回答企業数	店舗数	計	100円 以下	101～ 150円	151～ 200円	201～ 250円	251～ 300円	301～ 400円	401～ 500円	501～ 600円	601円 以上
	社	店	%	%	%	%	%	%	%	%	%	%
かた	197	2,755	100.0	0.1	1.7	11.8	20.9	30.2	33.7	0.8	0.2	0.6
かたロース	197	3,021	100.0	-	-	2.0	1.8	5.6	30.2	55.6	4.2	0.7
リブロース	186	2,858	100.0	-	-	0.2	0.0	0.9	10.9	31.6	43.9	12.5
サーロイン	199	2,981	100.0	-	-	0.2	-	0.3	2.9	19.3	46.8	30.4
ヒレ	180	2,680	100.0	-	-	-	0.2	-	0.4	2.4	18.3	78.7
ばら	192	2,686	100.0	0.9	2.7	16.4	31.0	30.9	14.4	2.8	0.5	0.3
もも	230	2,963	100.0	0.1	0.5	13.4	13.1	25.9	43.1	3.3	0.3	0.3

注：100g当たり

3 食肉の売れ筋小売価格

(平成9年10月調査)

1 牛肉の売れ筋小売価格

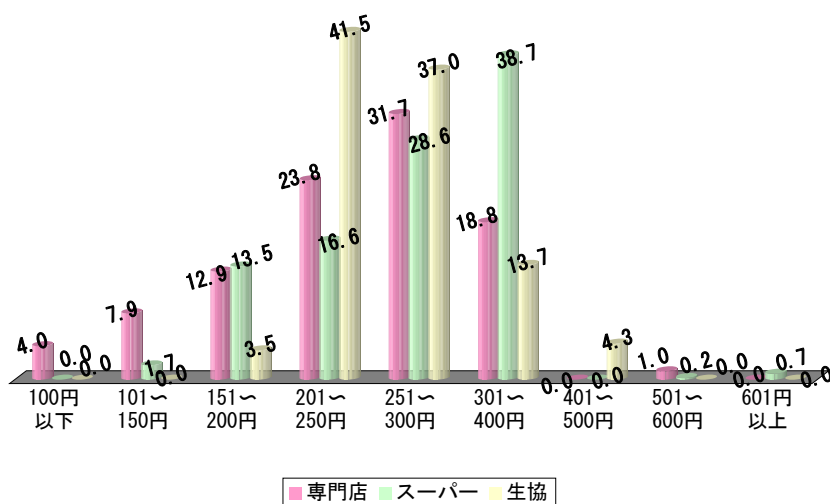
図3-10 その他国産牛肉「かた」の売れ筋価格帯分布

単位：%

	100円 以下	101～ 150円	151～ 200円	201～ 250円	251～ 300円	301～ 400円	401～ 500円	501～ 600円	601円 以上
	%	%	%	%	%	%	%	%	%
専門店	4.0	7.9	12.9	23.8	31.7	18.8	0.0	1.0	0.0
スーパー	0.0	1.7	13.5	16.6	28.6	38.7	0.0	0.2	0.7
生協	0.0	0.0	3.5	41.5	37.0	13.7	4.3	0.0	0.0

図3-10 その他国産牛肉「かた」の売れ筋価格帯分布

単位：%



3 食肉の売れ筋小売価格

1 牛肉の売れ筋小売価格

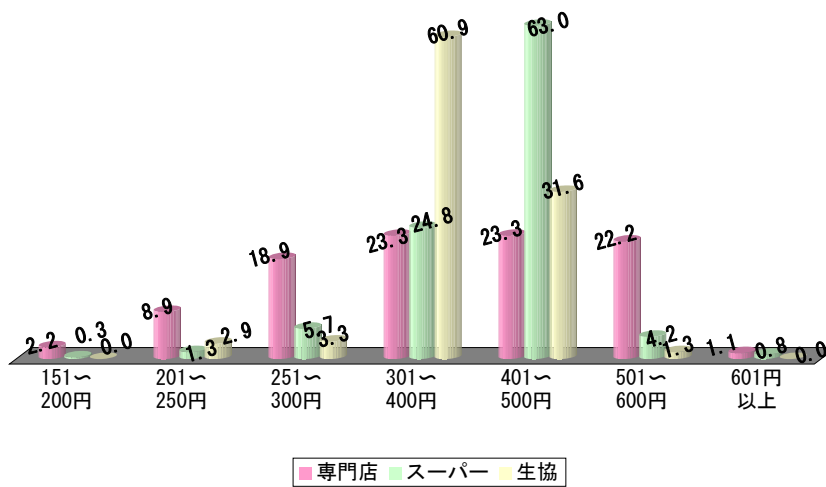
図3-11 その他国産牛肉「かたろース」の売れ筋価格帯分布

単位：%

	151～ 200円	201～ 250円	251～ 300円	301～ 400円	401～ 500円	501～ 600円	601円 以上
	%	%	%	%	%	%	%
専門店	2.2	8.9	18.9	23.3	23.3	22.2	1.1
スーパー	0.3	1.3	5.7	24.8	63.0	4.2	0.8
生協	0.0	2.9	3.3	60.9	31.6	1.3	0.0

図3-11 その他国産牛肉「かたろース」の売れ筋価格帯分布

単位：%



3 食肉の売れ筋小売価格

1 牛肉の売れ筋小売価格

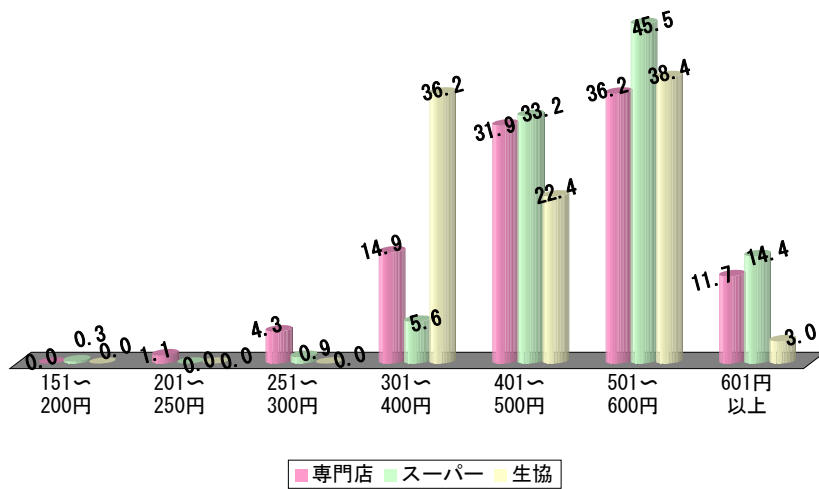
図3-12 その他国産牛肉「リブローズ」の売れ筋価格帯分布

単位：%

	151～ 200円	201～ 250円	251～ 300円	301～ 400円	401～ 500円	501～ 600円	601円 以上
	%	%	%	%	%	%	%
専門店	0.0	1.1	4.3	14.9	31.9	36.2	11.7
スーパー	0.3	0.0	0.9	5.6	33.2	45.5	14.4
生協	0.0	0.0	0.0	36.2	22.4	38.4	3.0

図3-12 その他国産牛肉「リブローズ」の売れ筋価格帯分布

単位：%



3 食肉の売れ筋小売価格

1 牛肉の売れ筋小売価格

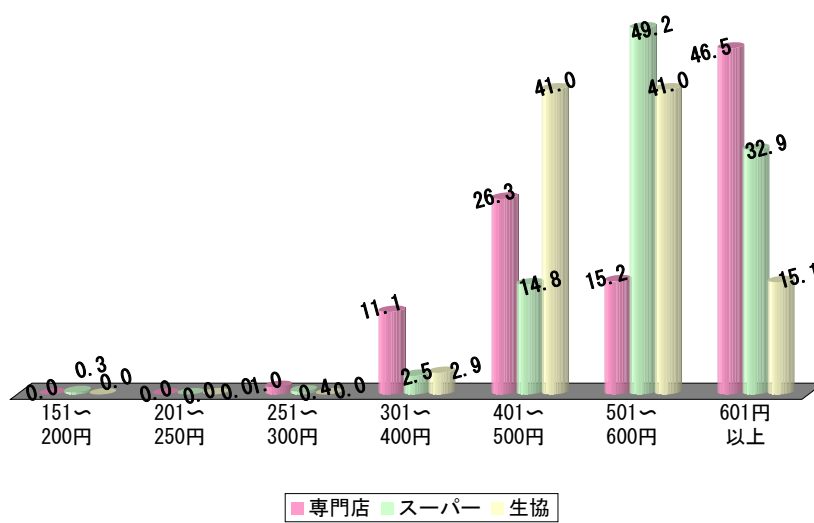
図3-13 その他国産牛肉「サーロイン」の売れ筋価格帯分布

単位：%

	151～ 200円	201～ 250円	251～ 300円	301～ 400円	401～ 500円	501～ 600円	601円 以上
	%	%	%	%	%	%	%
専門店	0.0	0.0	1.0	11.1	26.3	15.2	46.5
スーパー	0.3	0.0	0.4	2.5	14.8	49.2	32.9
生協	0.0	0.0	0.0	2.9	41.0	41.0	15.1

図3-13 その他国産牛肉「サーロイン」の売れ筋価格帯分布

単位：%



3 食肉の売れ筋小売価格

1 牛肉の売れ筋小売価格

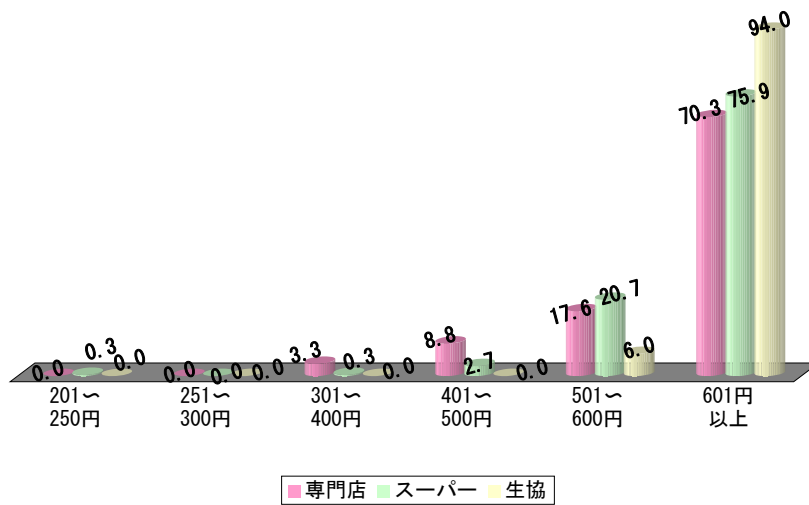
図3-14 その他国産牛肉「ヒレ」の売れ筋価格帯分布

単位：%

	201～ 250円	251～ 300円	301～ 400円	401～ 500円	501～ 600円	601円 以上
	%	%	%	%	%	%
専門店	0.0	0.0	3.3	8.8	17.6	70.3
スーパー	0.3	0.0	0.3	2.7	20.7	75.9
生協	0.0	0.0	0.0	0.0	6.0	94.0

図3-14 その他国産牛肉「ヒレ」の売れ筋価格帯分布

単位：%



3 食肉の売れ筋小売価格

(平成9年10月調査)

1 牛肉の売れ筋小売価格

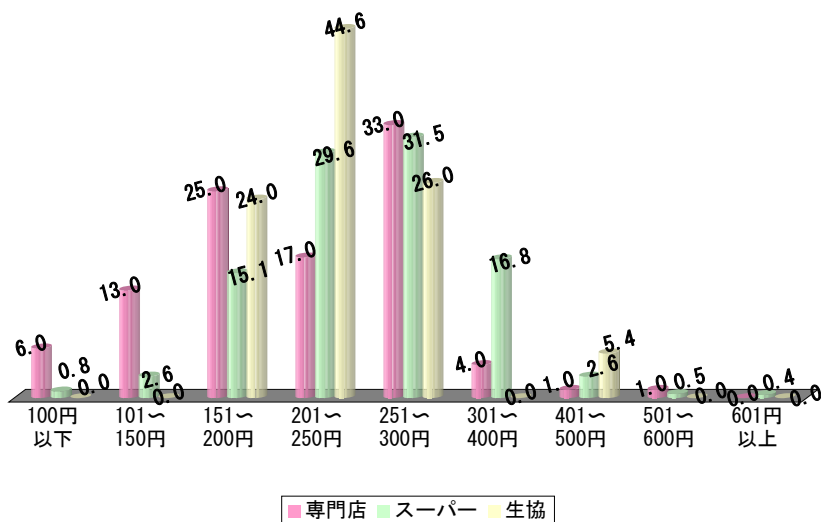
図3-15 その他国産牛肉「ばら」の売れ筋価格帯分布

単位：%

	100円 以下	101～ 150円	151～ 200円	201～ 250円	251～ 300円	301～ 400円	401～ 500円	501～ 600円	601円 以上
	%	%	%	%	%	%	%	%	%
専門店	6.0	13.0	25.0	17.0	33.0	4.0	1.0	1.0	0.0
スーパー	0.8	2.6	15.1	29.6	31.5	16.8	2.6	0.5	0.4
生協	0.0	0.0	24.0	44.6	26.0	0.0	5.4	0.0	0.0

図3-15 その他国産牛肉「ばら」の売れ筋価格帯分布

単位：%



3 食肉の売れ筋小売価格

(平成9年10月調査)

1 牛肉の売れ筋小売価格

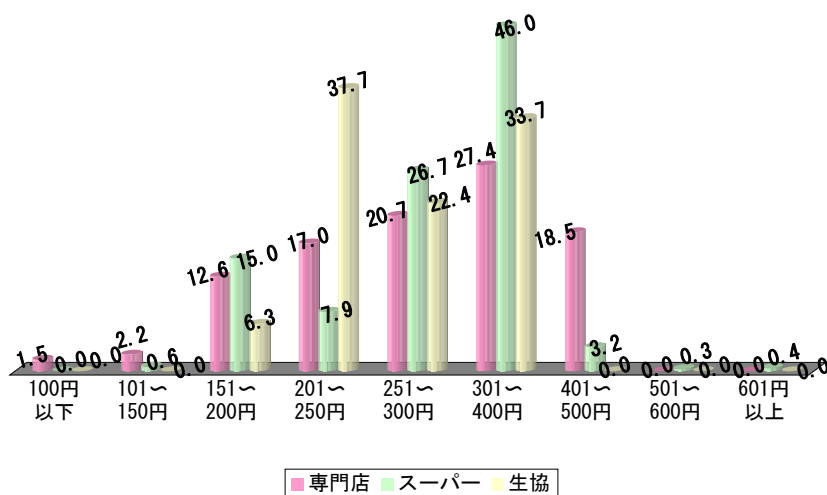
図3-16 その他国産牛肉「もも」の売れ筋価格帯分布

単位：%

	100円 以下	101～ 150円	151～ 200円	201～ 250円	251～ 300円	301～ 400円	401～ 500円	501～ 600円	601円 以上
	%	%	%	%	%	%	%	%	%
専門店	1.5	2.2	12.6	17.0	20.7	27.4	18.5	0.0	0.0
スーパー	0.0	0.6	15.0	7.9	26.7	46.0	3.2	0.3	0.4
生協	0.0	0.0	6.3	37.7	22.4	33.7	0.0	0.0	0.0

図3-16 その他国産牛肉「もも」の売れ筋価格帯分布

単位：%



3 食肉の売れ筋小売価格

(平成9年10月調査)

1 牛肉の売れ筋小売価格

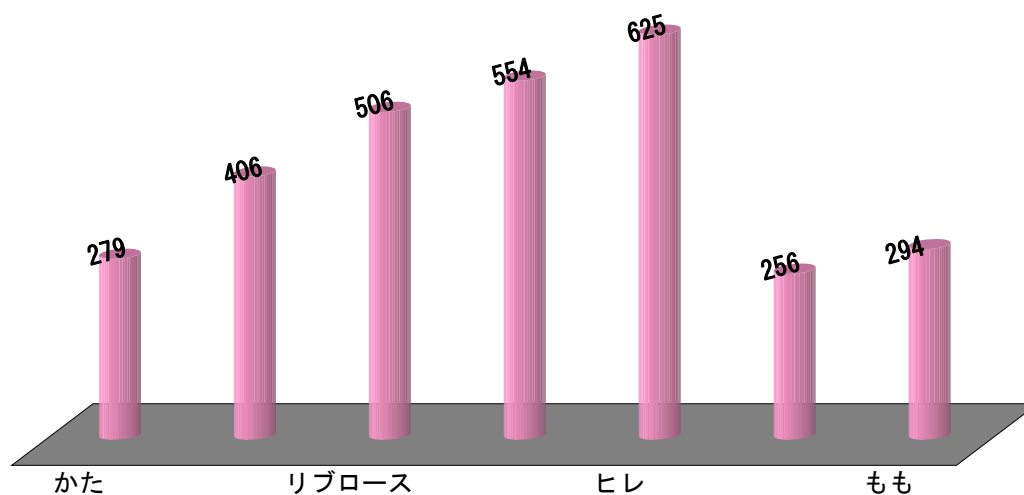
図3-17 その他国産牛肉の部位別小売価格

単位：円/100g

	かた	かたロース	リブロース	サーロイン	ヒレ	ばら	もも
価格	279	406	506	554	625	256	294

図3-17 その他国産牛肉の部位別小売価格

単位：円/100g



3 食肉の売れ筋小売価格

(平成9年10月調査)

1 牛肉の売れ筋小売価格

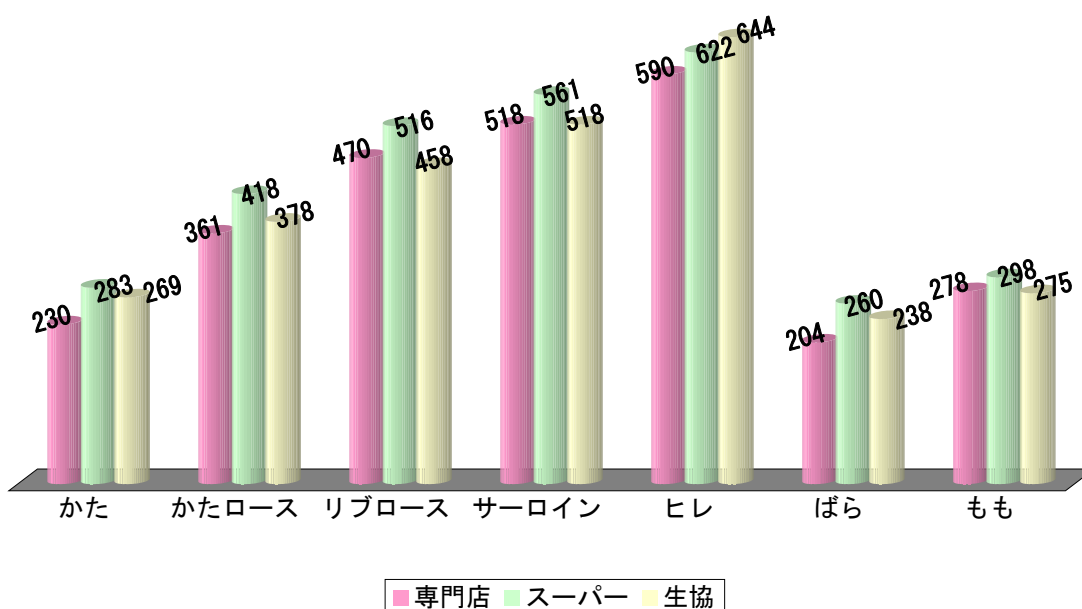
図3-18 その他国産牛肉の小売価格（業態別）

単位：円/100g

	かた	かたロース	リブロース	サーロイン	ヒレ	ばら	もも
専門店	230	361	470	518	590	204	278
スーパー	283	418	516	561	622	260	298
生協	269	378	458	518	644	238	275

図3-18 その他国産牛肉の小売価格（業態別）

単位：円/100g



3 食肉の売れ筋小売価格

1 牛肉の売れ筋小売価格

表3-3 輸入牛肉の売れ筋価格帯（部位別）

	回答企業数	店舗数	計	100円 以下	101～ 150円	151～ 200円	201～ 250円	251～ 300円	301～ 350円	351～ 400円	401～ 500円	501円 以上
	社	店	%	%	%	%	%	%	%	%	%	%
かた	104	1,562	100.0	4.8	36.4	42.5	14.6	1.0	0.1	0.1	0.6	-
かたロース	173	2,835	100.0	2.0	8.9	37.1	24.7	21.4	5.2	0.1	0.1	0.5
リブロース	134	2,448	100.0	-	-	7.4	17.6	34.6	26.3	7.8	3.1	3.3
サーロイン	169	2,827	100.0	-	0.1	2.5	17.2	29.3	22.7	17.5	8.1	2.7
ヒレ	106	1,891	100.0	-	-	4.3	4.3	6.8	6.6	21.3	29.9	26.9
ばら	173	2,512	100.0	15.8	13.3	37.0	8.7	22.7	0.3	2.2	0.0	0.0
もも	193	2,594	100.0	3.1	35.0	33.2	22.1	5.8	0.0	0.3	0.4	0.0

注：100g当たり

3 食肉の売れ筋小売価格

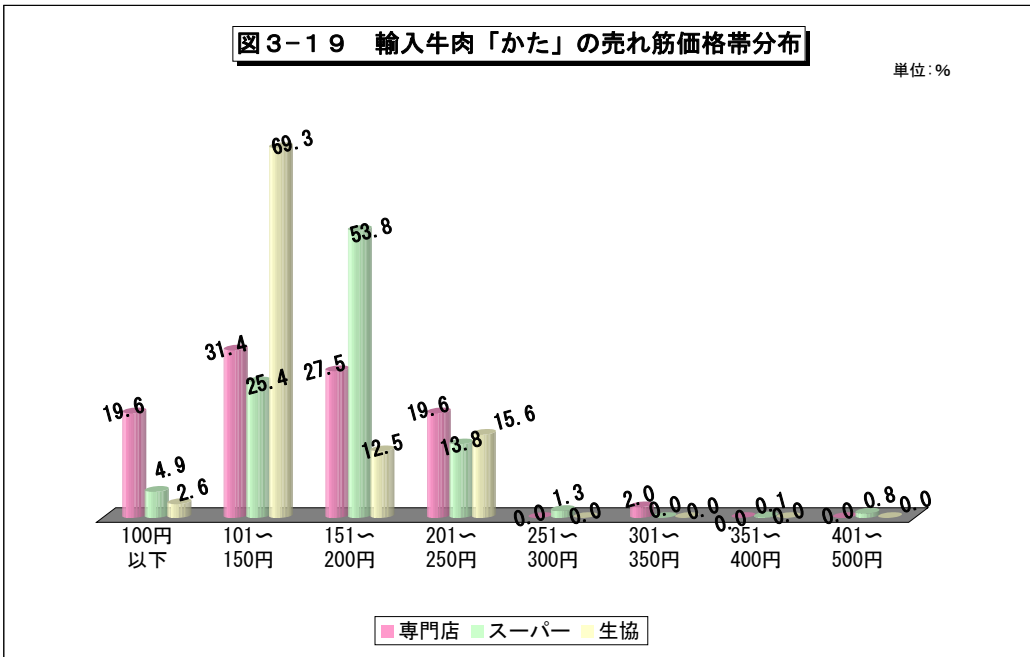
(平成9年10月調査)

1 牛肉の売れ筋小売価格

図3-19 輸入牛肉「かた」の売れ筋価格帯分布

単位：%

	100円 以下	101～ 150円	151～ 200円	201～ 250円	251～ 300円	301～ 350円	351～ 400円	401～ 500円
	%	%	%	%	%	%	%	%
専門店	19.6	31.4	27.5	19.6	0.0	2.0	0.0	0.0
スーパー	4.9	25.4	53.8	13.8	1.3	0.0	0.1	0.8
生協	2.6	69.3	12.5	15.6	0.0	0.0	0.0	0.0



3 食肉の売れ筋小売価格

(平成9年10月調査)

1 牛肉の売れ筋小売価格

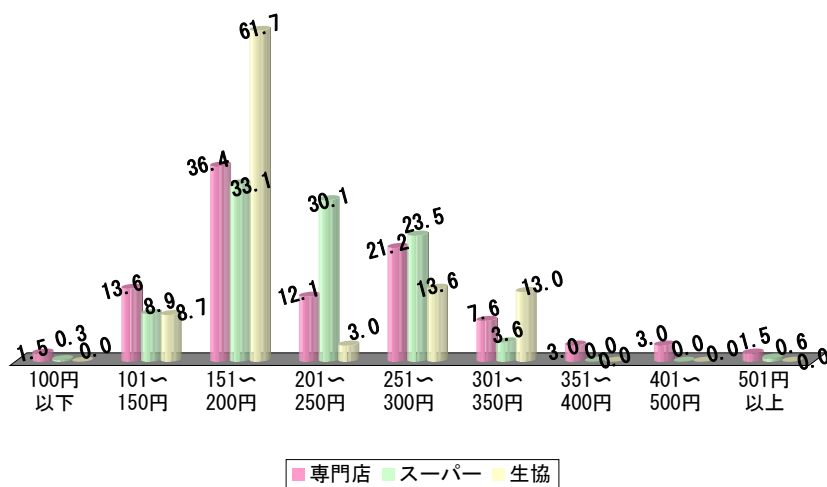
図3-20 輸入牛肉「かたロース」の売れ筋価格帯分布

単位：%

	100円 以下	101～ 150円	151～ 200円	201～ 250円	251～ 300円	301～ 350円	351～ 400円	401～ 500円	501円 以上
	%	%	%	%	%	%	%	%	%
専門店	1.5	13.6	36.4	12.1	21.2	7.6	3.0	3.0	1.5
スーパー	0.3	8.9	33.1	30.1	23.5	3.6	0.0	0.0	0.6
生協	0.0	8.7	61.7	3.0	13.6	13.0	0.0	0.0	0.0

図3-20 輸入牛肉「かたロース」の売れ筋価格帯分布

単位：%



3 食肉の売れ筋小売価格

1 牛肉の売れ筋小売価格

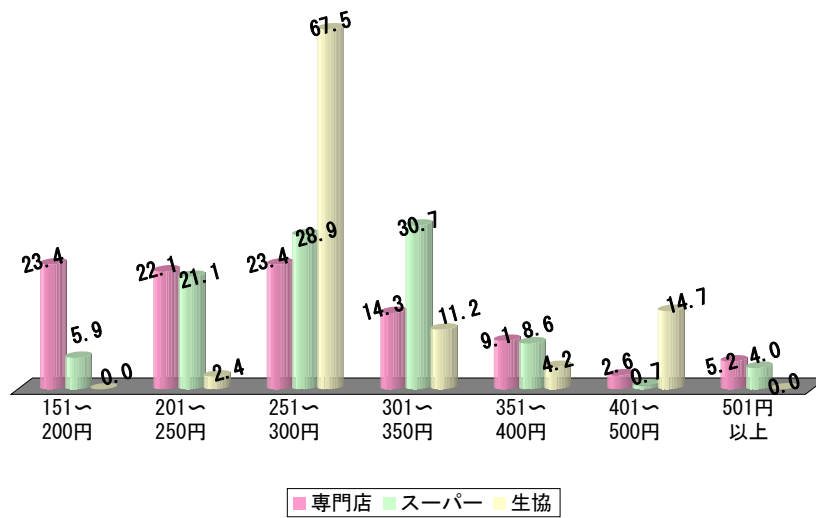
図3-21 輸入牛肉「リブローズ」の売れ筋価格帯分布

単位：%

	151～ 200円	201～ 250円	251～ 300円	301～ 350円	351～ 400円	401～ 500円	501円 以上
	%	%	%	%	%	%	%
専門店	23.4	22.1	23.4	14.3	9.1	2.6	5.2
スーパー	5.9	21.1	28.9	30.7	8.6	0.7	4.0
生協	0.0	2.4	67.5	11.2	4.2	14.7	0.0

図3-21 輸入牛肉「リブローズ」の売れ筋価格帯分布

単位：%



3 食肉の売れ筋小売価格

(平成9年10月調査)

1 牛肉の売れ筋小売価格

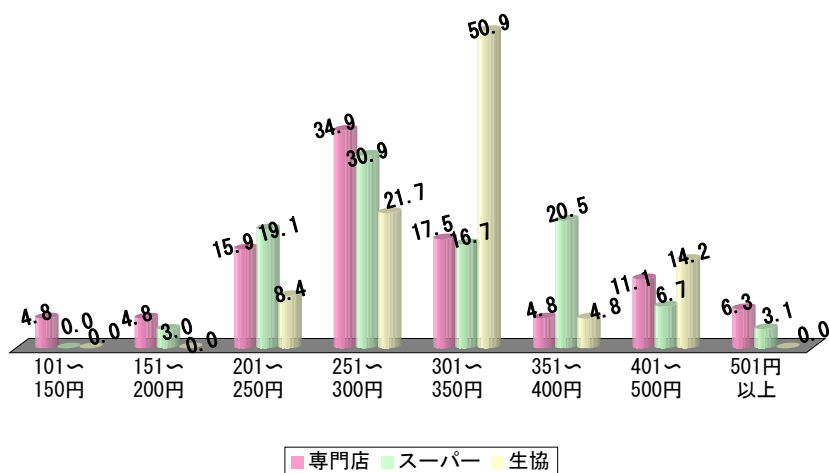
図3-2 2 輸入牛肉「サーロイン」の売れ筋価格帯分布

単位：%

	101～ 150円	151～ 200円	201～ 250円	251～ 300円	301～ 350円	351～ 400円	401～ 500円	501円 以上
	%	%	%	%	%	%	%	%
専門店	4.8	4.8	15.9	34.9	17.5	4.8	11.1	6.3
スーパー	0.0	3.0	19.1	30.9	16.7	20.5	6.7	3.1
生協	0.0	0.0	8.4	21.7	50.9	4.8	14.2	0.0

図3-2 2 輸入牛肉「サーロイン」の売れ筋価格帯分布

単位：%



3 食肉の売れ筋小売価格

1 牛肉の売れ筋小売価格

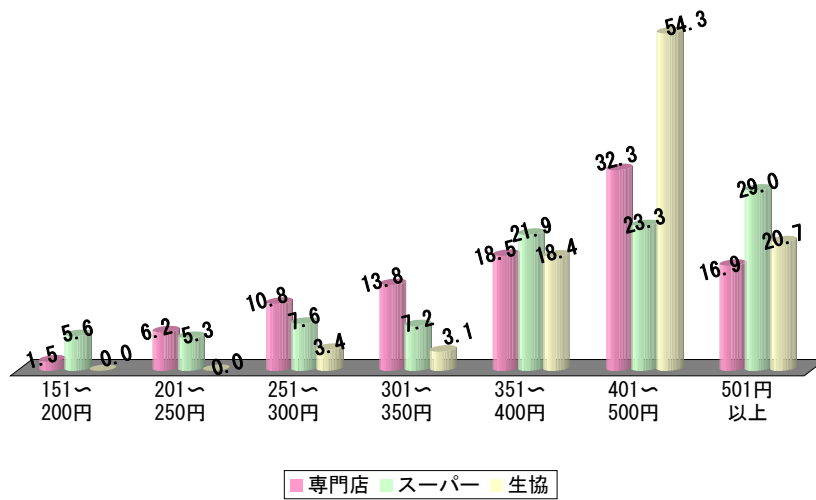
図3-23 輸入牛肉「ヒレ」の売れ筋価格帯分布

単位：%

	151～ 200円	201～ 250円	251～ 300円	301～ 350円	351～ 400円	401～ 500円	501円 以上
	%	%	%	%	%	%	%
専門店	1.5	6.2	10.8	13.8	18.5	32.3	16.9
スーパー	5.6	5.3	7.6	7.2	21.9	23.3	29.0
生協	0.0	0.0	3.4	3.1	18.4	54.3	20.7

図3-23 輸入牛肉「ヒレ」の売れ筋価格帯分布

単位：%



3 食肉の売れ筋小売価格

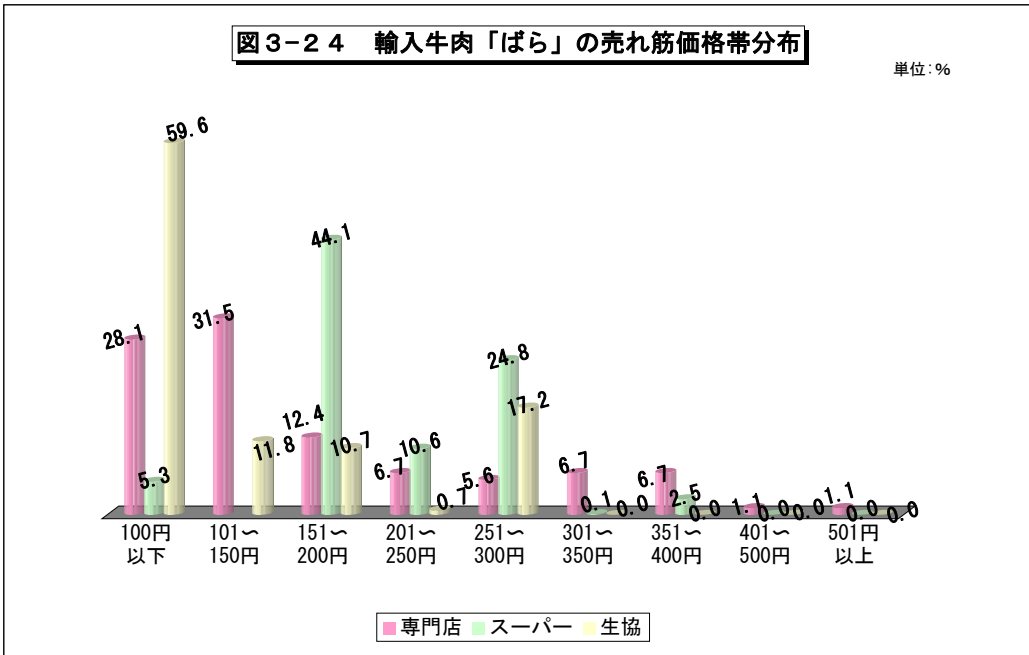
(平成9年10月調査)

1 牛肉の売れ筋小売価格

図3-24 輸入牛肉「ばら」の売れ筋価格帯分布

単位：%

	100円 以下	101～ 150円	151～ 200円	201～ 250円	251～ 300円	301～ 350円	351～ 400円	401～ 500円	501円 以上
	%	%	%	%	%	%	%	%	%
専門店	28.1	31.5	12.4	6.7	5.6	6.7	6.7	1.1	1.1
スーパー	5.3		44.1	10.6	24.8	0.1	2.5	0.0	0.0
生協	59.6	11.8	10.7	0.7	17.2	0.0	0.0	0.0	0.0



3 食肉の売れ筋小売価格

(平成9年10月調査)

1 牛肉の売れ筋小売価格

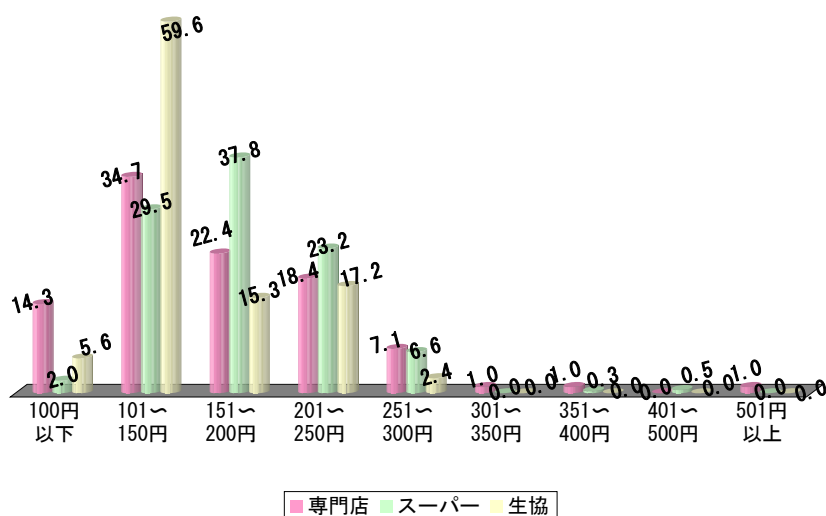
図3-25 輸入牛肉「もも」の売れ筋価格帯分布

単位：%

	100円 以下	101～ 150円	151～ 200円	201～ 250円	251～ 300円	301～ 350円	351～ 400円	401～ 500円	501円 以上
	%	%	%	%	%	%	%	%	%
専門店	14.3	34.7	22.4	18.4	7.1	1.0	1.0	0.0	1.0
スーパー	2.0	29.5	37.8	23.2	6.6	0.0	0.3	0.5	0.0
生協	5.6	59.6	15.3	17.2	2.4	0.0	0.0	0.0	0.0

図3-25 輸入牛肉「もも」の売れ筋価格帯分布

単位：%



3 食肉の売れ筋小売価格

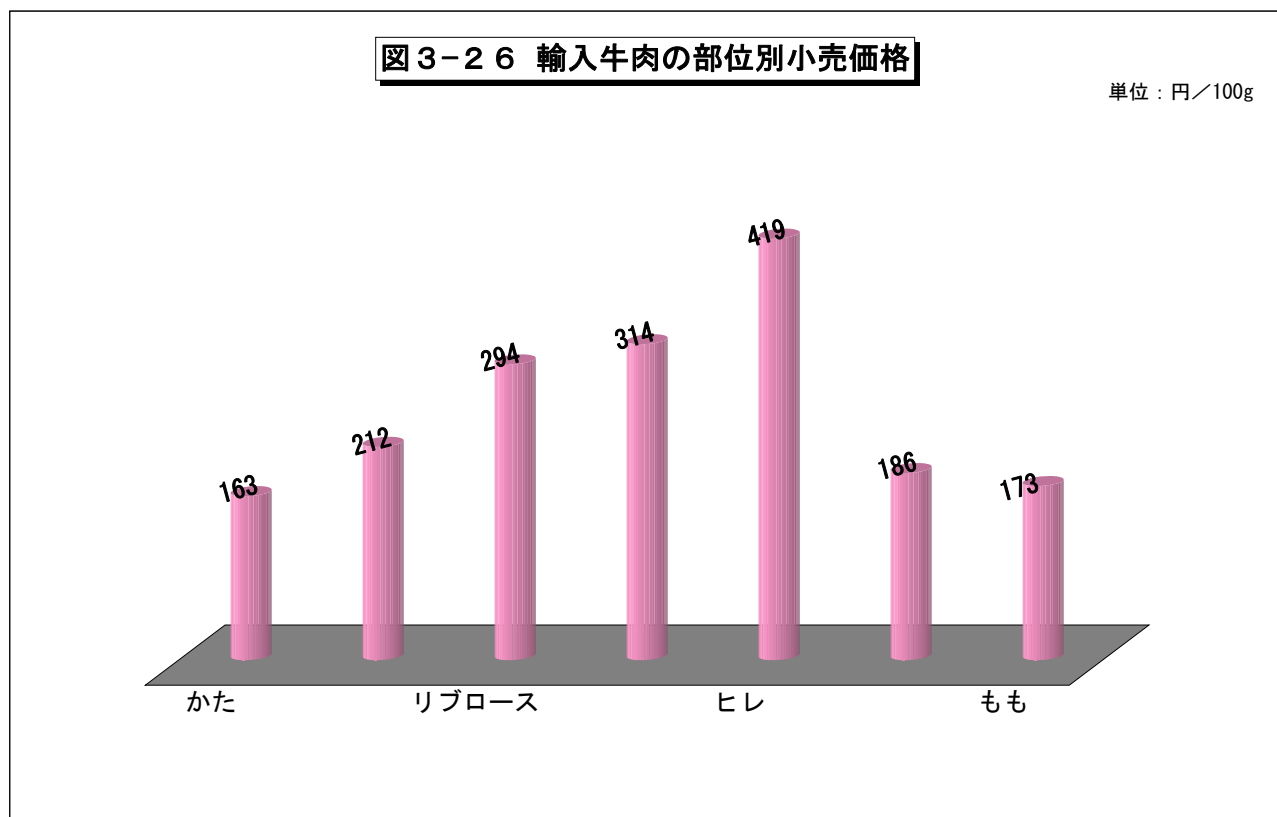
(平成9年10月調査)

1 牛肉の売れ筋小売価格

図3-26 輸入牛肉の部位別小売価格

単位：円/100g

	かた	かたロース	リブロース	サーロイン	ヒレ	ばら	もも
価格	163	212	294	314	419	186	173



(平成9年10月調査)

3 食肉の売れ筋小売価格

2 豚肉の売れ筋小売価格

表3-4 国産豚肉の売れ筋価格帯（部位別）

	回答企業数	店舗数	計	100円以下	101～150円	151～200円	201～250円	251円以上
	社	店	%	%	%	%	%	%
うで	374	3,119	100.0	20.8	77.2	1.6	0.4	-
かたロース	402	3,370	100.0	0.1	7.7	88.1	4.2	-
ロース	412	3,279	100.0	-	1.1	67.7	25.3	5.9
ヒレ	410	3,349	100.0	-	0.1	8.6	34.8	56.5
ばら	422	3,454	100.0	4.7	82.6	12.4	0.3	-
もも	420	3,456	100.0	2.3	42.8	54.2	0.7	-

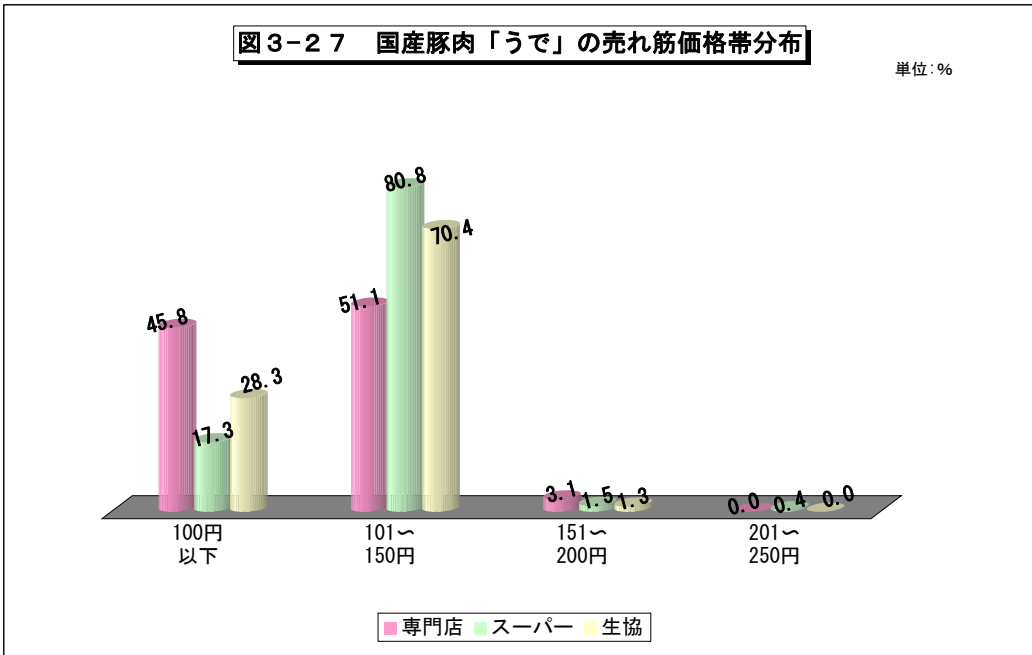
注：100g当たり

3 食肉の売れ筋小売価格

2 豚肉の売れ筋小売価格

図3-27 国産豚肉「うで」の売れ筋価格帯分布 単位: %

	100円 以下 %	101～ 150円 %	151～ 200円 %	201～ 250円 %
専門店	45.8	51.1	3.1	0.0
スーパー	17.3	80.8	1.5	0.4
生協	28.3	70.4	1.3	0.0

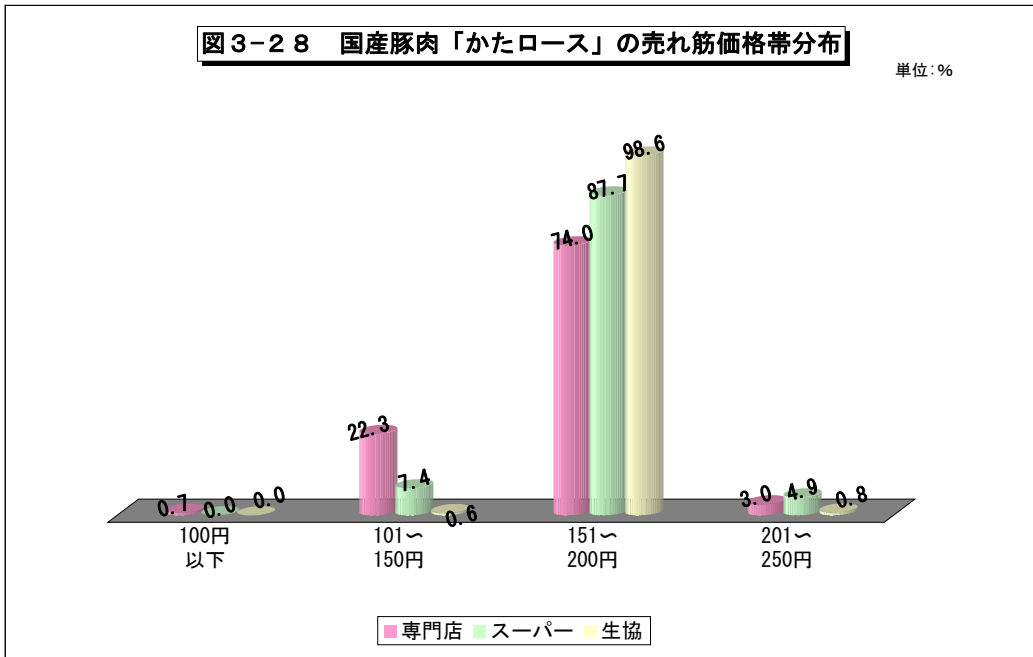


3 食肉の売れ筋小売価格

2 豚肉の売れ筋小売価格

図3-28 国産豚肉「かたロース」の売れ筋価格帯分布 単位:%

	100円 以下	101～ 150円	151～ 200円	201～ 250円
	%	%	%	%
専門店	0.7	22.3	74.0	3.0
スーパー	0.0	7.4	87.7	4.9
生協	0.0	0.6	98.6	0.8

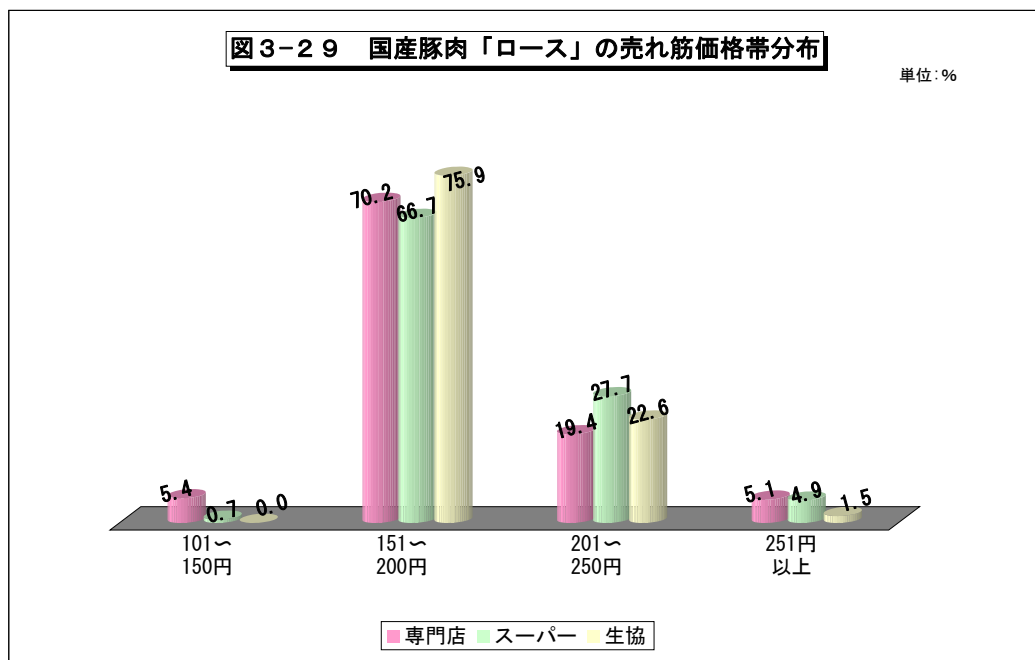


3 食肉の売れ筋小売価格

2 豚肉の売れ筋小売価格

図3-29 国産豚肉「ロース」の売れ筋価格帯分布 単位:%

	101～ 150円	151～ 200円	201～ 250円	251円 以上
	%	%	%	%
専門店	5.4	70.2	19.4	5.1
スーパー	0.7	66.7	27.7	4.9
生協	0.0	75.9	22.6	1.5

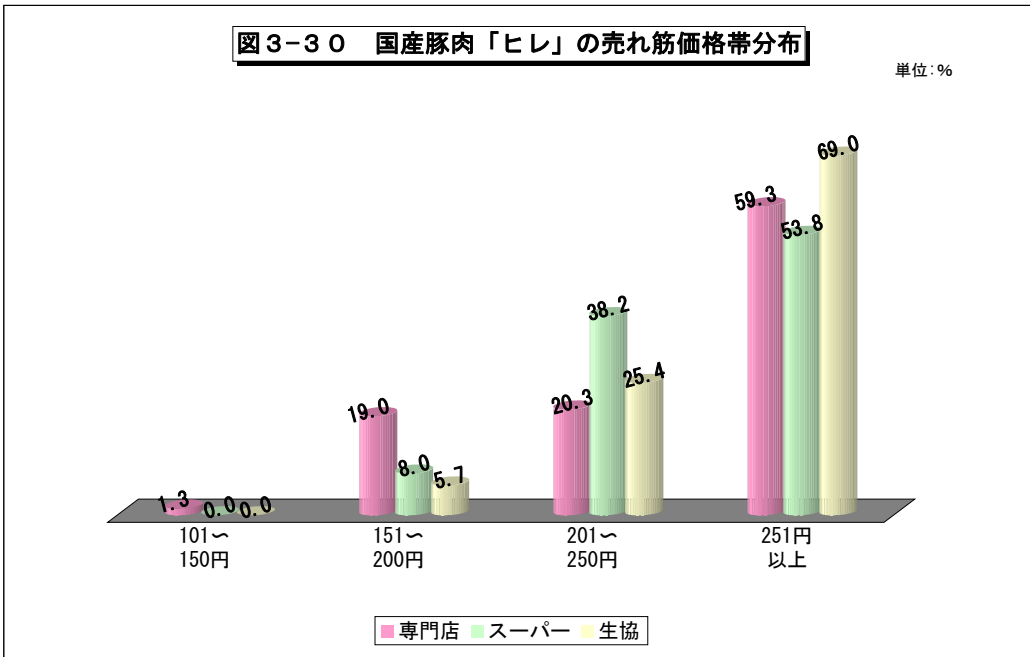


3 食肉の売れ筋小売価格

2 豚肉の売れ筋小売価格

図3-30 国産豚肉「ヒレ」の売れ筋価格帯分布 単位: %

	101～ 150円	151～ 200円	201～ 250円	251円 以上
	%	%	%	%
専門店	1.3	19.0	20.3	59.3
スーパー	0.0	8.0	38.2	53.8
生協	0.0	5.7	25.4	69.0

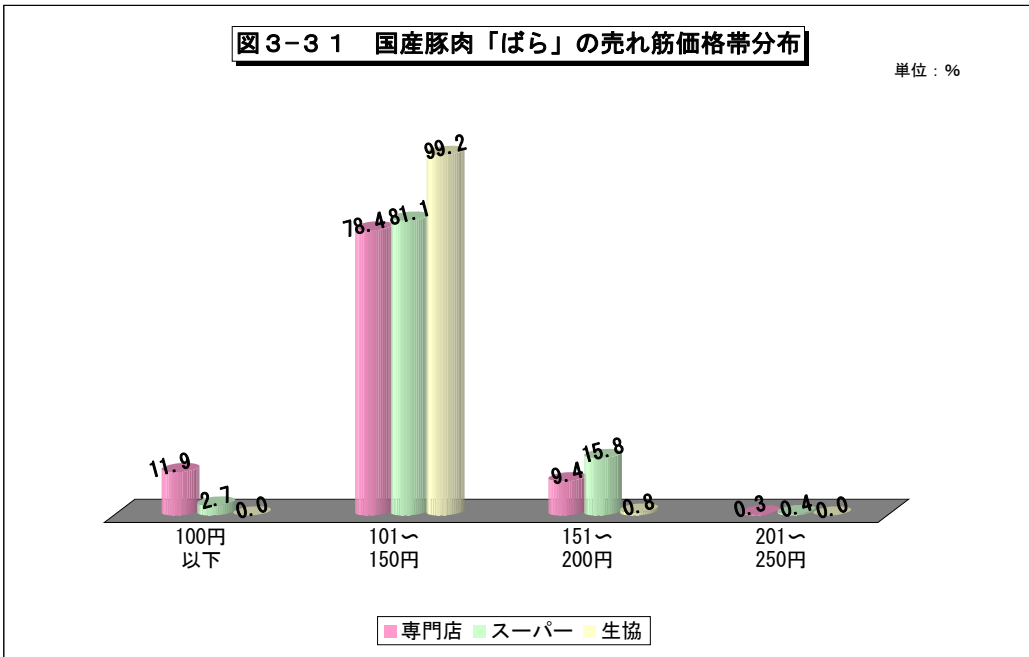


3 食肉の売れ筋小売価格

2 豚肉の売れ筋小売価格

図3-31 国産豚肉「ばら」の売れ筋価格帯分布 単位：%

	100円 以下	101～ 150円	151～ 200円	201～ 250円
	%	%	%	%
専門店	11.9	78.4	9.4	0.3
スーパー	2.7	81.1	15.8	0.4
生協	0.0	99.2	0.8	0.0

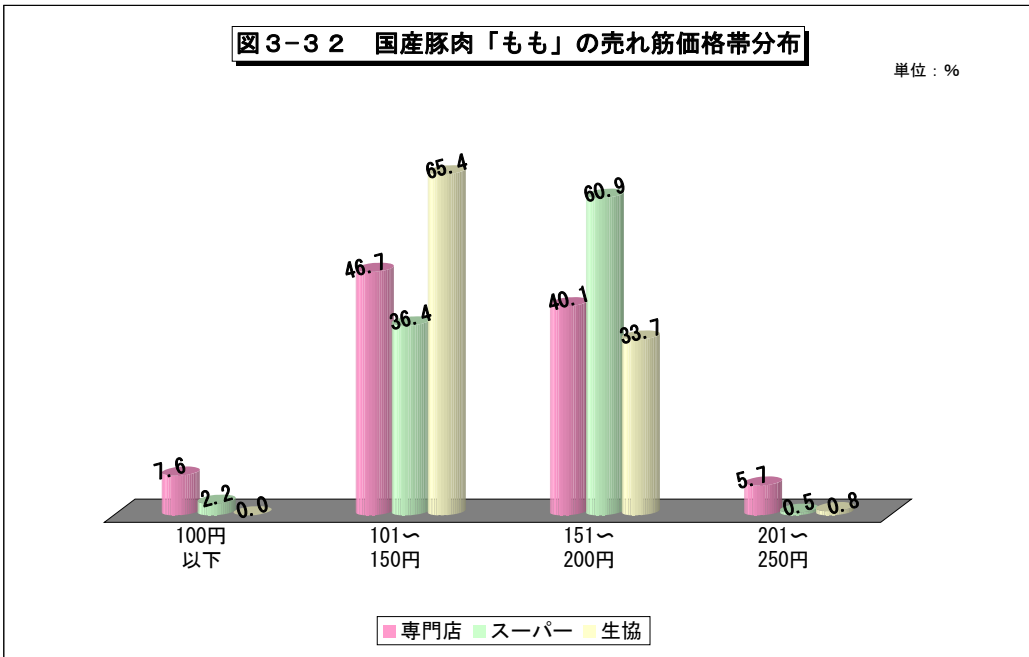


3 食肉の売れ筋小売価格

2 豚肉の売れ筋小売価格

図3-3 2 国産豚肉「もも」の売れ筋価格帯分布 単位：%

	100円 以下	101～ 150円	151～ 200円	201～ 250円
	%	%	%	%
専門店	7.6	46.7	40.1	5.7
スーパー	2.2	36.4	60.9	0.5
生協	0.0	65.4	33.7	0.8



3 食肉の売れ筋小売価格

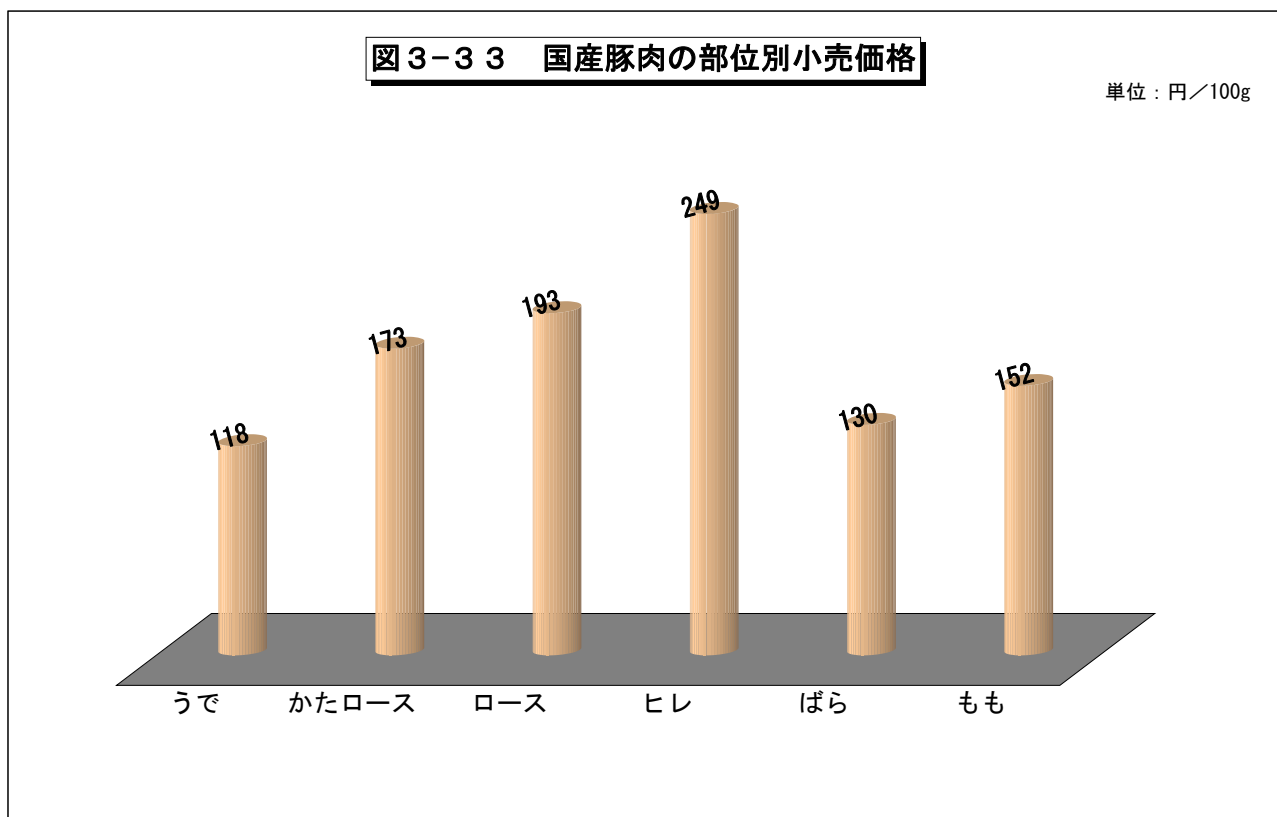
(平成9年10月調査)

2 豚肉の売れ筋小売価格

図3-33 国産豚肉の部位別小売価格

単位：円/100g

	うで	かたロース	ロース	ヒレ	ばら	もも
価格	118	173	193	249	130	152



3 食肉の売れ筋小売価格

(平成9年10月調査)

2 豚肉の売れ筋小売価格

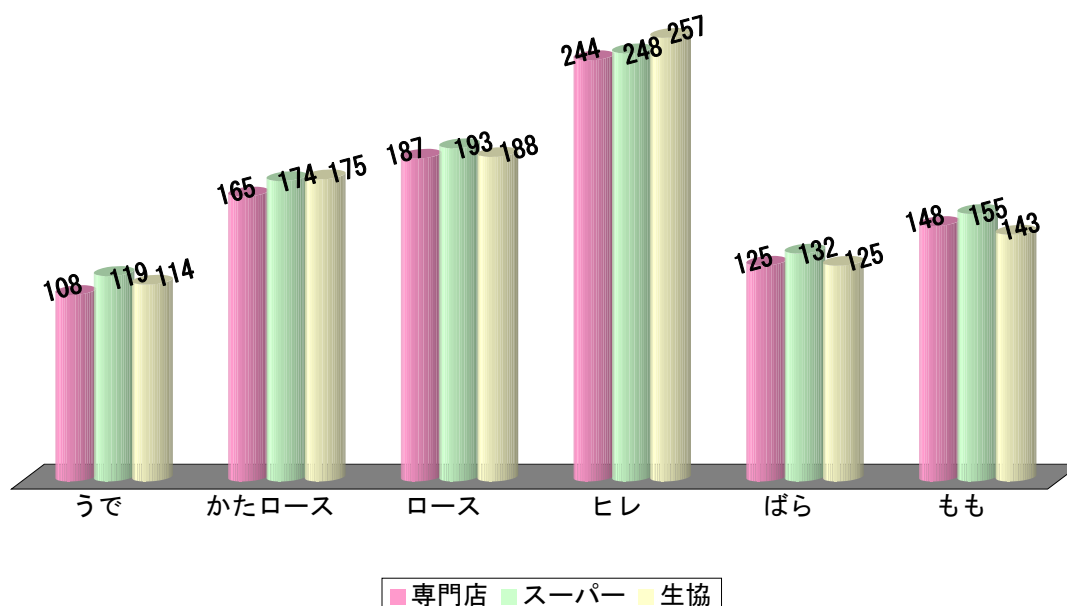
図3-34 国産豚肉の小売価格（業態別）

単位：円/100g

	うで	かたロース	ロース	ヒレ	ばら	もも
専門店	108	165	187	244	125	148
スーパー	119	174	193	248	132	155
生協	114	175	188	257	125	143

図3-34 国産豚肉の小売価格（業態別）

単位：円/100g



3 食肉の売れ筋小売価格

(平成9年10月調査)

2 豚肉の売れ筋小売価格

表3-5 輸入豚肉の売れ筋価格帯(部位別)

	回答企業数	店舗数	計	100円以下	101～150円	151～200円	201円以上
	社	店	%	%	%	%	%
うで	26	249	100.0	74.3	21.7	0.4	3.6
かたロース	54	895	100.0	34.2	47.4	16.6	1.8
ロース	111	2,616	100.0	2.6	51.5	43.6	2.3
ヒレ	89	2,262	100.0	2.3	7.4	82.4	7.9
ばら	33	507	100.0	21.3	75.5	0.0	3.2
もも	30	333	100.0	64.6	27.0	3.6	4.8

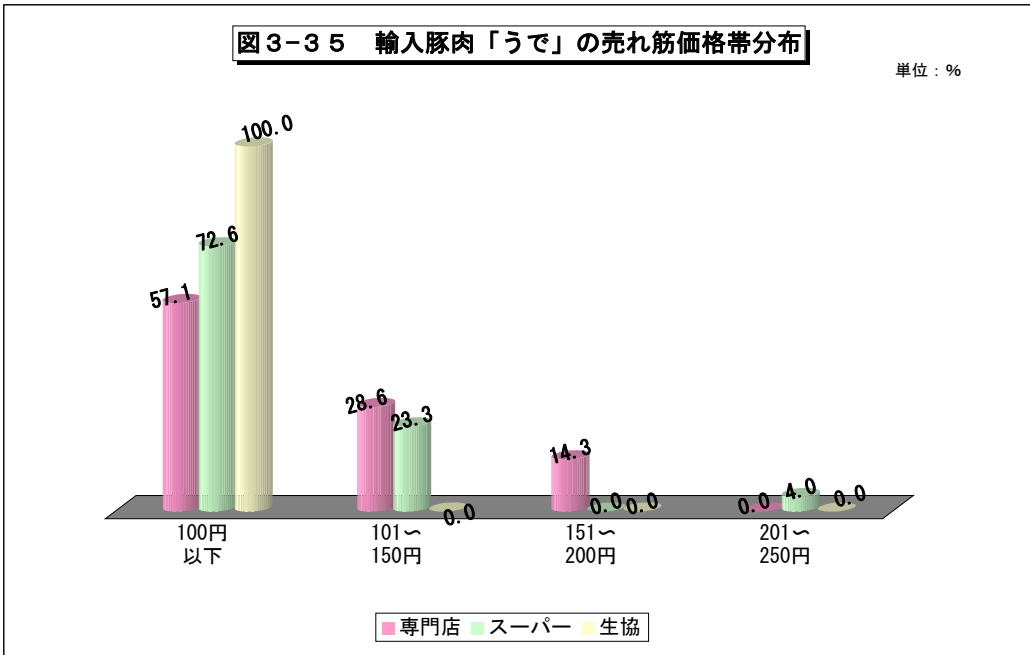
注：100g当たり

3 食肉の売れ筋小売価格

2 豚肉の売れ筋小売価格

図3-35 輸入豚肉「うで」の売れ筋価格帯分布 単位：%

	100円 以下	101～ 150円	151～ 200円	201～ 250円
	%	%	%	%
専門店	57.1	28.6	14.3	0.0
スーパー	72.6	23.3	0.0	4.0
生協	100.0	0.0	0.0	0.0

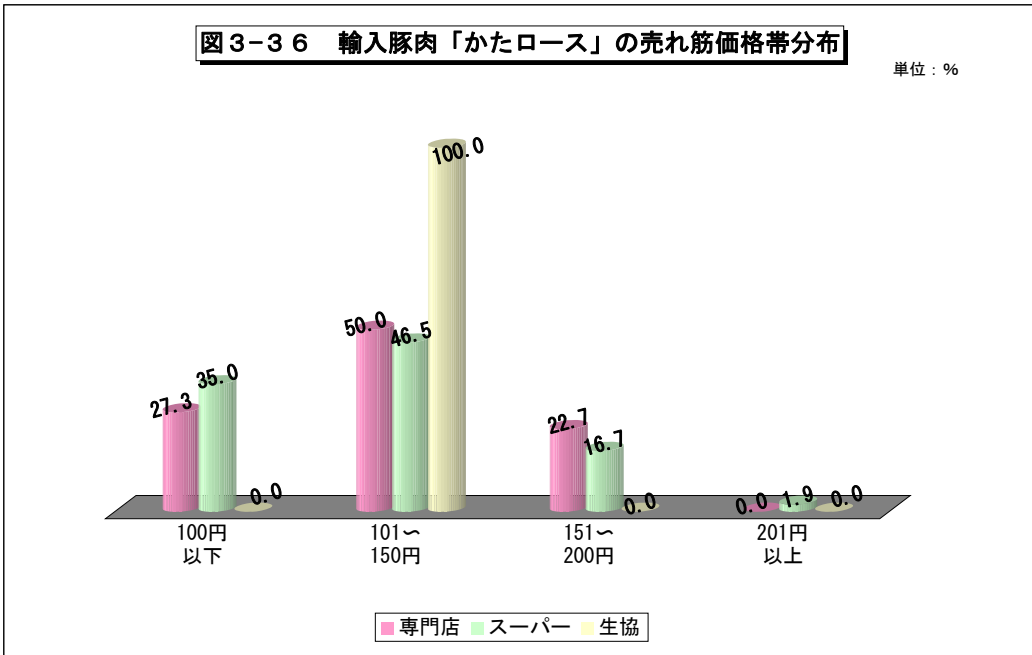


3 食肉の売れ筋小売価格

2 豚肉の売れ筋小売価格

図3-36 輸入豚肉「かたロース」の売れ筋価格帯分布 単位：%

	100円 以下 %	101～ 150円 %	151～ 200円 %	201円 以上 %
専門店	27.3	50.0	22.7	0.0
スーパー	35.0	46.5	16.7	1.9
生協	0.0	100.0	0.0	0.0

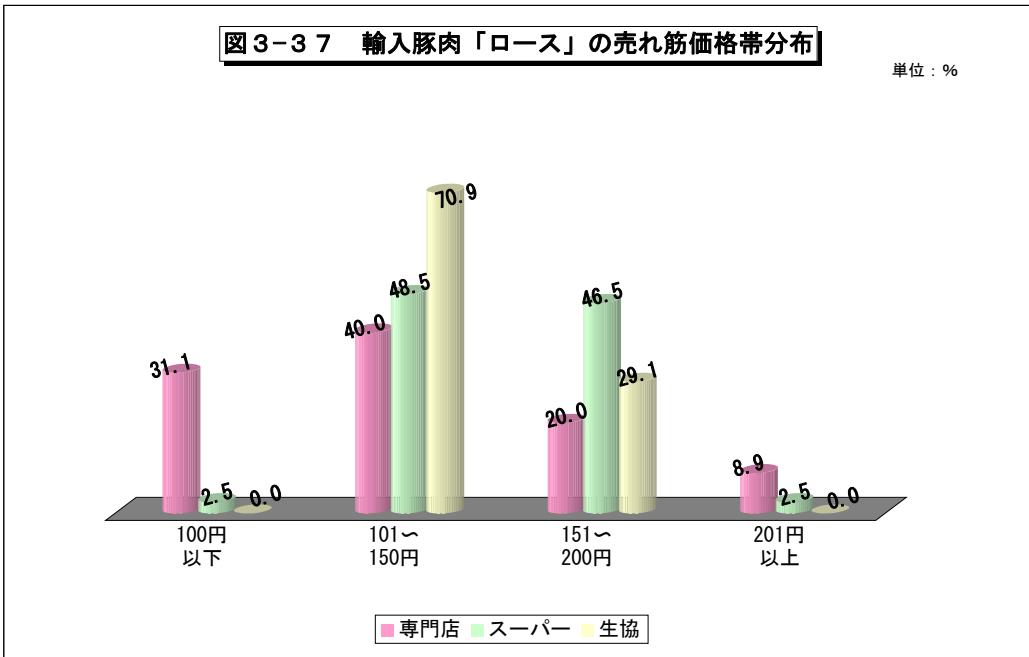


3 食肉の売れ筋小売価格

2 豚肉の売れ筋小売価格

図3-37 輸入豚肉「ロース」の売れ筋価格帯分布 単位：%

	100円 以下 %	101～ 150円 %	151～ 200円 %	201円 以上 %
専門店	31.1	40.0	20.0	8.9
スーパー	2.5	48.5	46.5	2.5
生協	0.0	70.9	29.1	0.0

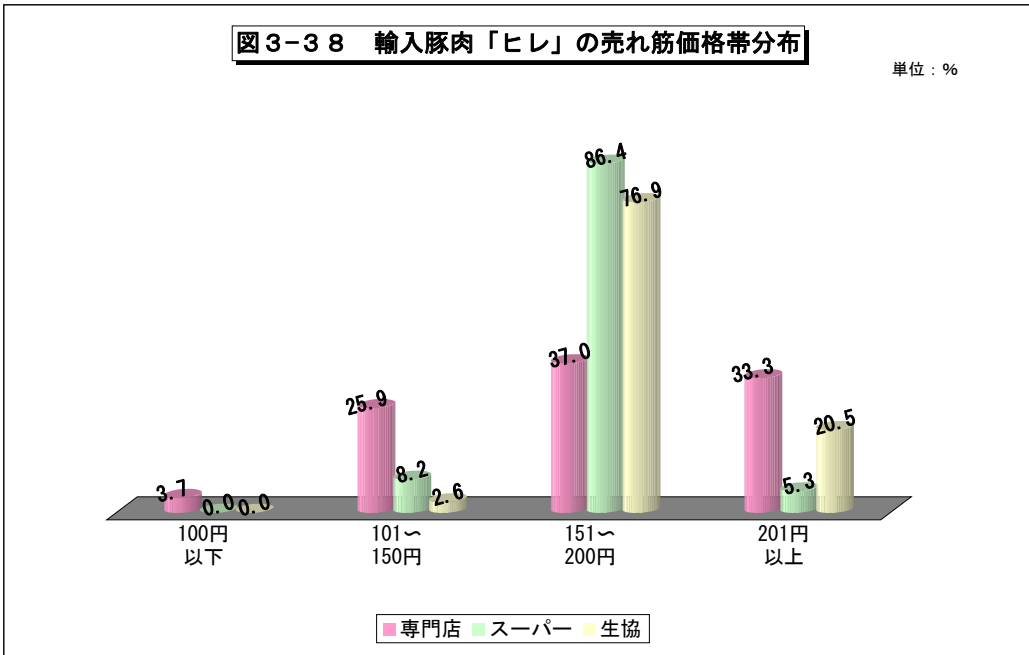


3 食肉の売れ筋小売価格

2 豚肉の売れ筋小売価格

図3-38 輸入豚肉「ヒレ」の売れ筋価格帯分布 単位：%

	100円 以下	101～ 150円	151～ 200円	201円 以上
	%	%	%	%
専門店	3.7	25.9	37.0	33.3
スーパー	0.0	8.2	86.4	5.3
生協	0.0	2.6	76.9	20.5

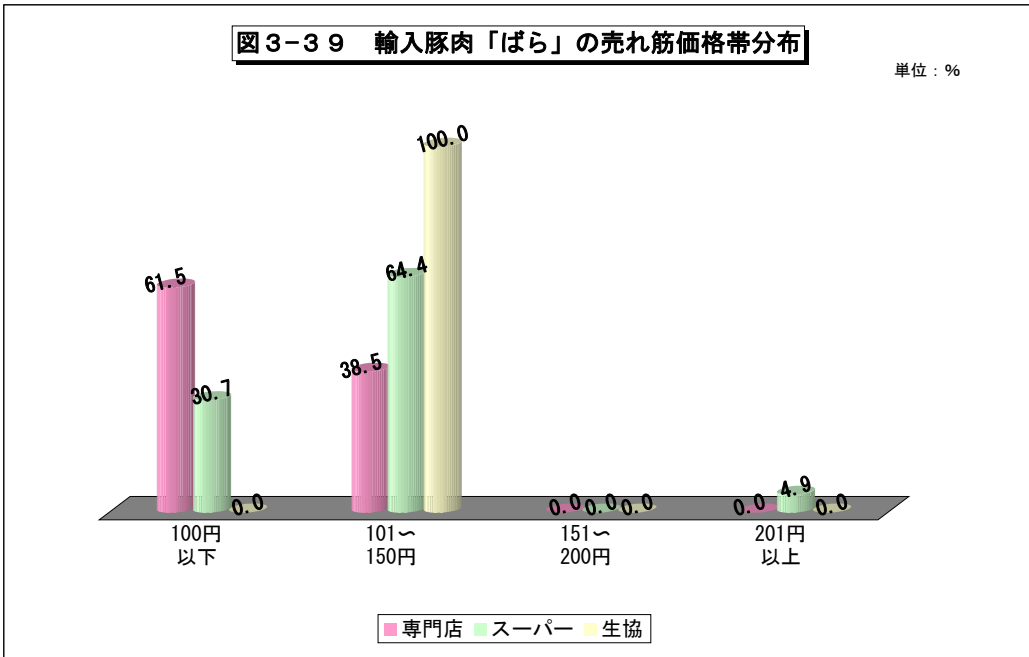


3 食肉の売れ筋小売価格

2 豚肉の売れ筋小売価格

図3-39 輸入豚肉「ばら」の売れ筋価格帯分布 単位：%

	100円 以下 %	101～ 150円 %	151～ 200円 %	201円 以上 %
専門店	61.5	38.5	0.0	0.0
スーパー	30.7	64.4	0.0	4.9
生協	0.0	100.0	0.0	0.0

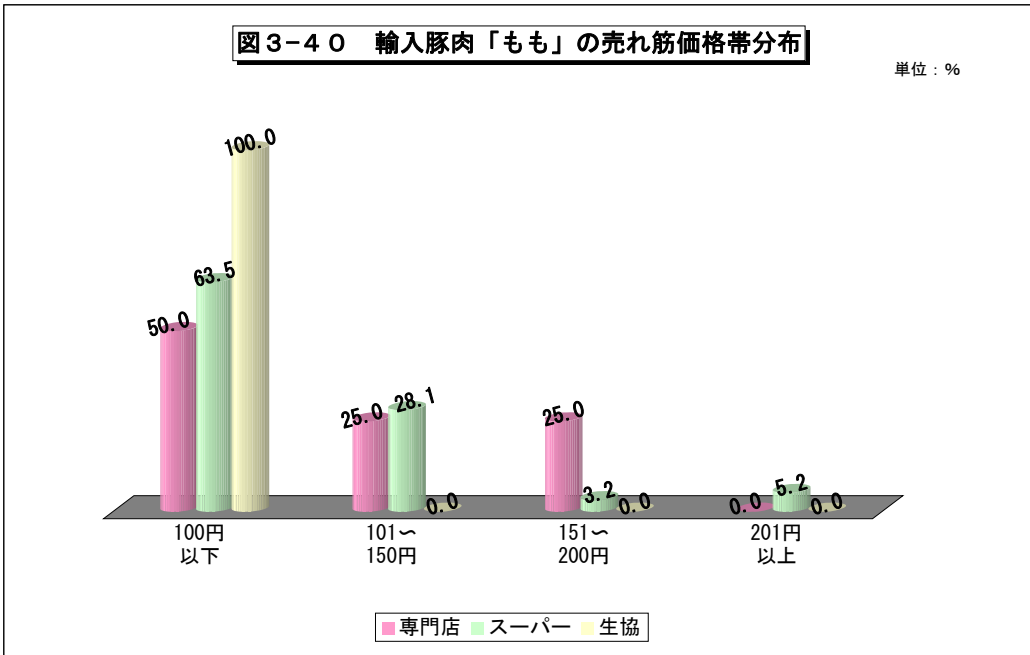


3 食肉の売れ筋小売価格

2 豚肉の売れ筋小売価格

図3-40 輸入豚肉「もも」の売れ筋価格帯分布 単位：%

	100円 以下 %	101～ 150円 %	151～ 200円 %	201円 以上 %
専門店	50.0	25.0	25.0	0.0
スーパー	63.5	28.1	3.2	5.2
生協	100.0	0.0	0.0	0.0



3 食肉の売れ筋小売価格

(平成9年10月調査)

2 豚肉の売れ筋小売価格

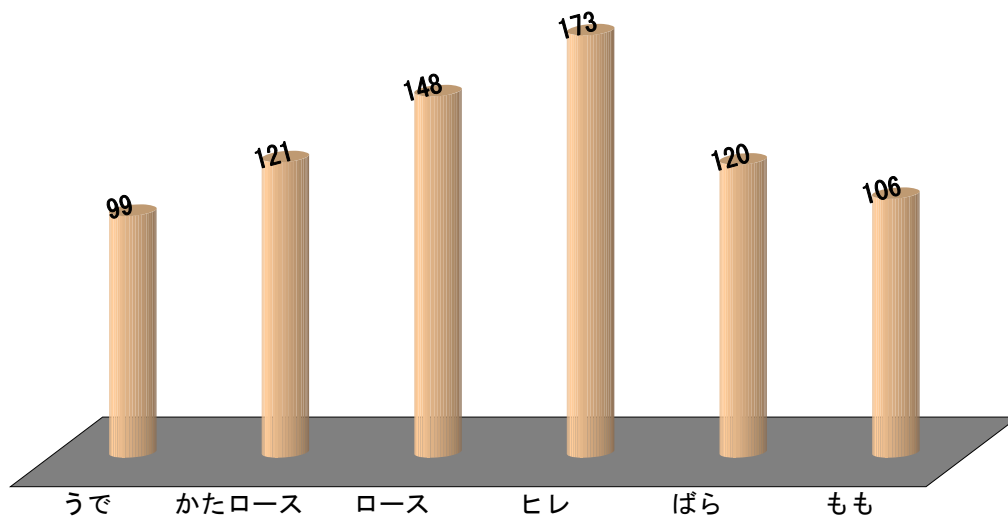
図3-4 1 輸入豚肉の部位別小売価格

単位：円/100g

	うで	かたロース	ロース	ヒレ	ばら	もも
価格	99	121	148	173	120	106

図3-4 1 輸入豚肉の部位別小売価格

単位：円/100g



3 食肉の売れ筋小売価格

(平成10年10月調査)

3 鶏肉の売れ筋小売価格

表3-6 鶏肉の部位別売れ筋小売価格

	回答企業数	店舗数	計	100円以下	101～150円	151～200円	201円以上
	社	店	%	%	%	%	%
むね肉	380	3,404	100.0	82.2	16.7	0.6	0.5
もも肉	388	3,413	100.0	45.1	50.3	4.0	0.7
ささみ	368	3,373	100.0	9.0	81.5	8.7	0.7
手羽	321	3,203	100.0	92.6	5.2	0.6	1.5

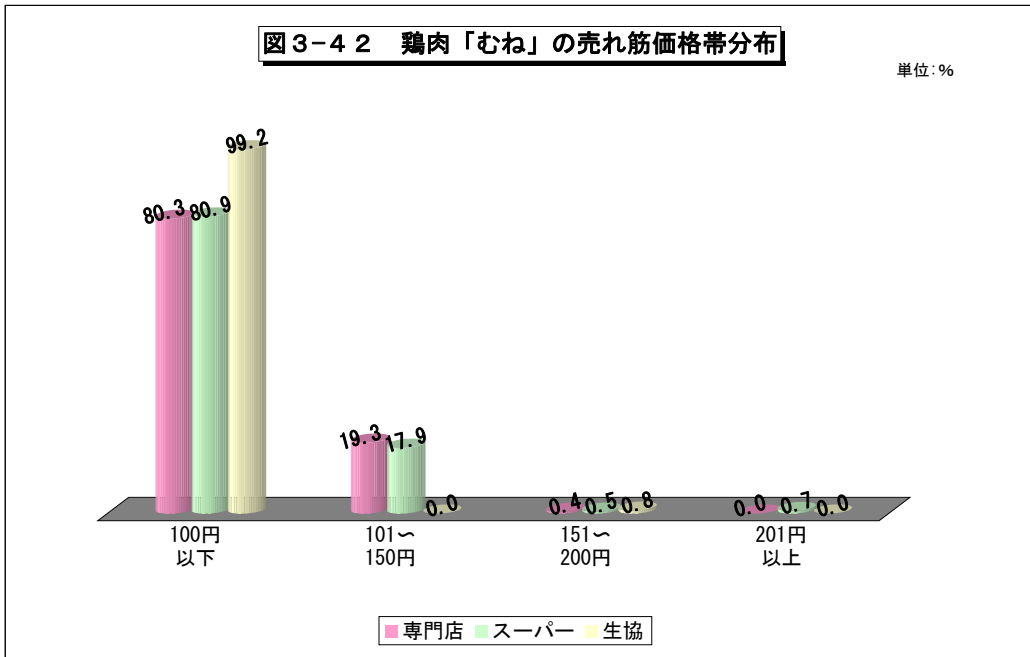
注：100g当たり

3 食肉の売れ筋小売価格

3 鶏肉の売れ筋小売価格

図3-4 2 鶏肉「むね」の売れ筋価格帯分布 単位：%

	100円 以下 %	101～ 150円 %	151～ 200円 %	201円 以上 %
専門店	80.3	19.3	0.4	0.0
スーパー	80.9	17.9	0.5	0.7
生協	99.2	0.0	0.8	0.0

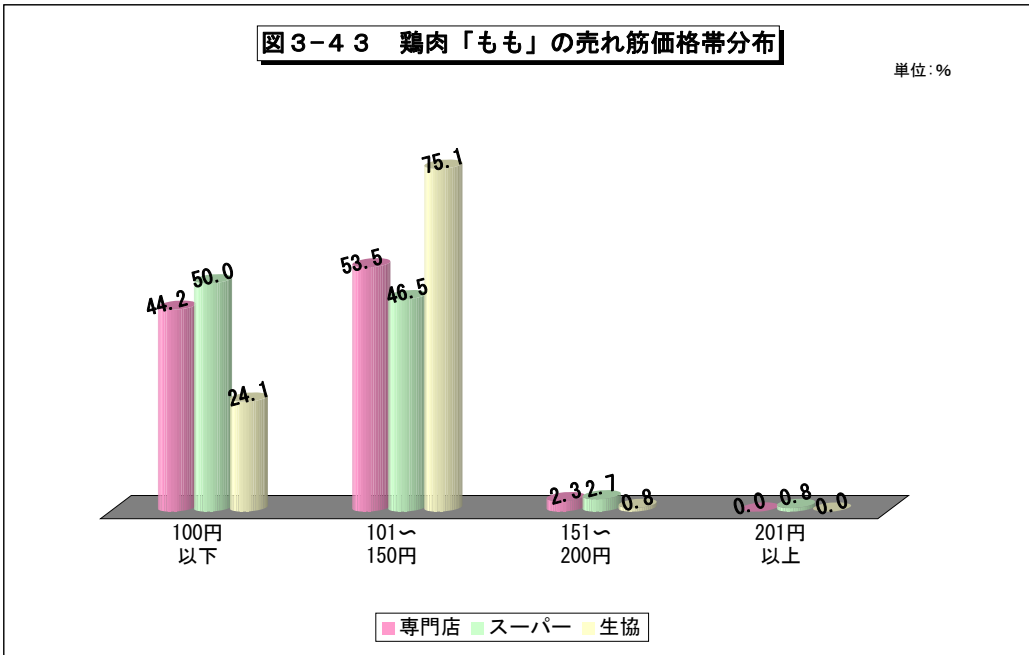


3 食肉の売れ筋小売価格

3 鶏肉の売れ筋小売価格

図3-43 鶏肉「もも」の売れ筋価格帯分布 単位：%

	100円 以下 %	101～ 150円 %	151～ 200円 %	201円 以上 %
専門店	44.2	53.5	2.3	0.0
スーパー	50.0	46.5	2.7	0.8
生協	24.1	75.1	0.8	0.0

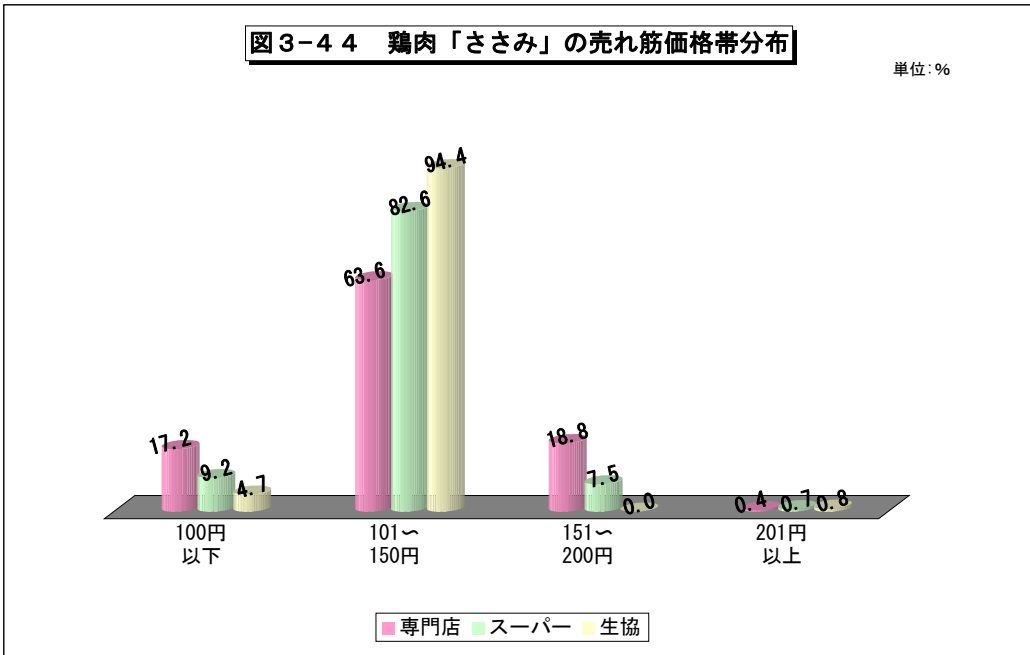


3 食肉の売れ筋小売価格

3 鶏肉の売れ筋小売価格

図3-4-4 鶏肉「ささみ」の売れ筋価格帯分布 単位：%

	100円 以下 %	101～ 150円 %	151～ 200円 %	201円 以上 %
専門店	17.2	63.6	18.8	0.4
スーパー	9.2	82.6	7.5	0.7
生協	4.7	94.4	0.0	0.8

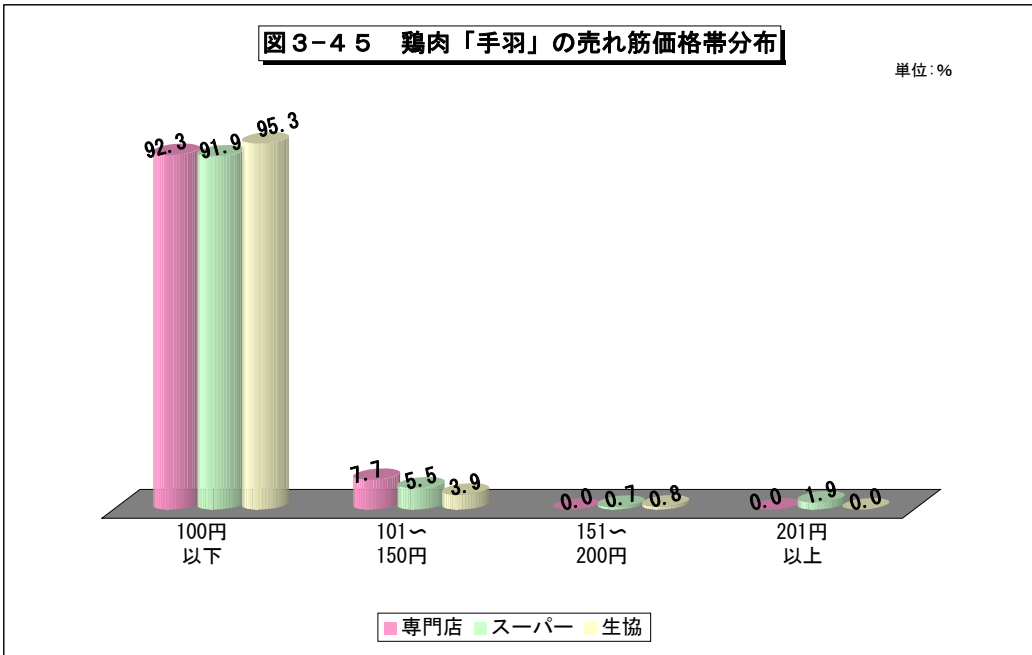


3 食肉の売れ筋小売価格

3 鶏肉の売れ筋小売価格

図3-45 鶏肉「手羽」の売れ筋価格帯分布 単位：%

	100円 以下 %	101～ 150円 %	151～ 200円 %	201円 以上 %
専門店	92.3	7.7	0.0	0.0
スーパー	91.9	5.5	0.7	1.9
生協	95.3	3.9	0.8	0.0



3 食肉の売れ筋小売価格

(平成9年10月調査)

3 鶏肉の売れ筋小売価格

図3-4 6 鶏肉の部位別小売価格 単位：円/100g

	むね	もも	ささみ	手羽
価格	93	110	126	90

